


Mehr lustige Geschichten,
Spiele und Reisespaß auf
www.derKleineICE.de



Ausgabe 2/2023

miniLOK



Hallo und willkommen an Bord, liebe Kinder und Eltern!

Vor euch liegen ein paar Stunden entspanntes **Bahnfahren**? Wunderbar! Wie ihr diese **Zeit** noch angenehmer gestalten könnt, steht auf Seite 34. Außerdem gibt es dafür natürlich diese Ausgabe der **miniLOK** – knallvoll mit Rätseln, Ausmalbildern und Basteltipps.

Und natürlich hat auch der kleine ICE ein neues **Abenteuer** zu erzählen. Einfach Umblättern: Schon ab Seite 6 erfahrt ihr, warum der kleine ICE diesmal die Hilfe seiner Freundin Sumi braucht.

VIEL SPASS DABEI WÜNSCHEN

Cornelia, Kisten

UND DAS TEAM DER MINILOK

Noch mehr Ausmalbilder
www.der.kleineICE.de



Genereller Genderhinweis: Personenbezogene Bezeichnungen sind geschlechtsneutral zu verstehen.

Vorlesen

Der kleine ICE und die neuen Gleise



Seite
6

Basteln
mit Simsala SUM

Seite
14

Rätseln
mit Robbi Regio

45

Seite
16

Rätseln
mit dem kleinen ICE

Seite
18

Malen
mit Günni Güterzug

Seite
19

Rätseln
mit Oli

Seite
20

Rätseln
mit Opa Adler

Seite
22

Malen
mit Nick Nachtzug

Seite
23

Rätseln
mit Benni IC Bus

Seite
24

Vorlesen



Seite
26

Rätseln



Seite
32

Elterntipp



Seite
34

Der kleine ICE
und seine Freunde

Seite
4

Medientipps



Seite
12

der kleine ICE seine & Freunde

Der kleine ICE



Freundlich, hilfsbereit und superschnell – das ist der kleine ICE! Mit ihm wird jede Fahrt zum Abenteuer. Zum Glück ist er nie alleine unterwegs, sondern kann auf einen ganzen Bahnhof voller Freunde zählen.

Ida IC



Ida ist die rasende Reise-bloggerin. Für eine gute Story würde sie bis ans Ende der Welt fahren! Dabei ist der kleine ICE immer an ihrer Seite, denn er liebt nicht nur Idas spannende Geschichten, sondern ist auch ein ganz kleines bisschen in sie verknallt.

Günni Güterzug



Günni ist ein Zug fürs Grobe: Als Güterzug schleppt er täglich tonnenschwere Waggons. Doch hinter der harten Schale steckt eigentlich ein ganz weicher Kern. Denn für seine Freunde würde Günni Berge versetzen!

Robbi Regio



Wenn man auf Wikipedia „Schlaumeier“ sucht, findet man höchstwahrscheinlich ein Bild von Robbi. Der rote Regionalzug ist nämlich ein wahres Lexikon auf Schienen. Und falls er doch mal auf dem Schlauch steht, hilft ihm der kleine ICE gerne auf die Sprünge.

Willst du uns mal in Aktion erleben? Ich habe super Videos von meinen Freunden gedreht.

www.derkleineICE.de



Kennst du den kleinen ICE und seine Freunde? Nein? Dann ist es höchste Eisenbahn: Hier sind sie!

Simsala SUM



Das quirlige Schnellumbaufahrzeug Sumi ist das „Schweizer Taschenmesser“ unter den Freunden. Egal ob Hammer, Bohrmaschine oder Kettensäge – Sumi hat für jede Gelegenheit das passende Werkzeug dabei. Und falls nicht, erfindet sie eben in Nullkommanix ein neues!

Nick Nachtzug



Wenn alle anderen schon schlafen gehen, dreht Nick erst so richtig auf! Tagsüber ist der Nachtzug allerdings kaum zu gebrauchen und pennt selbst bei haarsträubenden Abenteuern regelmäßig ein. Zum Glück hat er gute Freunde, die ihn rechtzeitig wecken.

Opa Adler



Als erste Eisenbahn Deutschlands hat Opa Adler schon einiges erlebt, aber trotz seines gehobenen Alters gehört er noch lange nicht aufs Abstellgleis! Auch wenn er manchmal etwas schusselig ist, hat dieser Oldtimer noch ordentlich Dampf auf dem Kessel.

Benni IC Bus



Benni ist zwar ein Reisebus, aber der kleine ICE ist für ihn trotzdem so was wie ein großer Bruder. Und obwohl er seinem Vorbild oft nacheifert, ist er stolz darauf, mit seinen Rädern an all die Orte zu kommen, die der „große Bruder“ nicht erreichen kann.




Sally S-Bahn

Die coole Sally ist in der turbulenten Großstadt zu Hause, denn hier ist das Leben so bunt wie ihr Style! Ihre Liebe zu Kunst, Mode und Musik wird nur noch von ihrer gigantischen Müzensammlung übertroffen.



Der kleine ICE und die neuen Gleise




Eines Morgens hatte es  sehr eilig.

Er war gut gelaunt und wollte besonders schnell an sein



kommen. Auf halber Strecke merkte er, dass er

langsamer wurde. Er schaute auf seine .

Die  darunter waren schon alt und abgenutzt und bremsten seine Fahrt.

Ungeduldig schob er sich weiter, bis er das gelbe

Schnellumbaufahrzeug traf, seine Freundin



„Ich brauche dringend deine Hilfe, Sumi!“

„Neue  ? KEIN PROBLEM!“, polterte 

freudig und begann sofort, die alten Teile auszutauschen.

„Kann ich jetzt weiterfahren?“, fragte .

„Noch nicht!“, mahnte . „Der Beton muss noch trocknen und die  fest angezogen werden.“

 wartete und wartete.



„Sumi?“, fragte er vorsichtig. „Kann ich jeeetzt?!“

„Noch ni-hicht“, rief , die sich sehr beeilte.

„Kann ich jeeetzt...?“, fragte  und

quietschte ungeduldig mit seinen .

„Noch ni-hiiiiicht“, rief  wieder.

„Jeeeeetzt?“

„Nein.“

„Och“, seufzte .

„Mir ist soo langweilig.“



„Mir nicht“, sagte . „Ich hab hier jede Menge zu tun.“


Vielleicht kannst du mir helfen, damit es schneller geht.“

„Oh ja“, rief . „Was soll ich tun?“




„Ähm“, überlegte .

„Zähl doch mal alle  mit einem weißen .





„Okay! Das ist leicht. Und dann?“

„Dann schau mal, wie viele  im Bordrestaurant versteckt sind.“

„Okay! Ein Rätsel! Und dann?“

„Und dann schaust du so lange aus dem , bis du ein  in den  siehst. Und dann ...“



Während  mit ihren vielen  Beton rührte,
 ab- und anschraubte und Nähte verschweißte,
gab sie  noch ein paar Aufgaben zu lösen.


So konnte sie in Ruhe ihrer Arbeit nachgehen.

Als sie fertig war, rief sie stolz: „Die  sind frei!

Du kannst jetzt noch schneller fahren als je zuvor.“

„Noch ni-hiiicht“, antwortete .


„Wa-was?“, wunderte sich , völlig abgehetzt.


„Du willst nicht über meine superfrischen funkelnagelneuen
 fahren?“

„Gleich. Ich habe noch eine -Verfolgungsjagd auf
dem  laufen und ein -Weitwurfturnier im Gang.

Die ägyptischen Mumien liegen im -Origami weit

vorne und die  in der ersten Klasse spielen

gerade ‚Ich sehe was, was du nicht siehst‘ mit den  ...“

Da musste  lachen. Manchmal war das Warten viel
spannender als die Reise selbst. Besonders, wenn man es
sehr eilig hatte.

Ende



Du möchtest dir
die Geschichte
vorlesen lassen?

Dann schau hier
oder hier.



www.derkleineICE.de

Medientipps

von Kirsten aus dem Team der miniLOK



**Gute Unterhaltung
(nicht nur) für lange
Fahrten**

**Reisezeit ist Zeit zum Spielen oder
Lesen, allein oder gemeinsam.**

Hier habe ich ein paar Tipps, was beim nächsten Mal ins Gepäck kommen kann!



Vom Wachsen und Großwerden

Ellie ärgert sich: Warum ist man am Geburtstag ein Jahr älter als am Tag davor – aber kein bisschen größer? Doch Ellis Vater weiß Trost, er vergleicht sie mit einem Avocado-kern: klein und voller Magie. Und dass aus so einem Kern eine ganze Pflanze zum Leben erwachen kann, macht Ellie neugierig. Eine wunderschöne Geschichte über die Magie des Wachsens.

Taltal Levi: Bravo, Avocado! NordSüd Verlag, 17 Euro, ab 4 Jahren

Jede Woche Lesefutter

Toller Service: Die Stiftung Lesen präsentiert jede Woche neue Geschichten für die Altersgruppen ab drei, ab fünf und ab sieben Jahren unter „einfach vorlesen!“ – sowohl als Website wie als App und in beiden Fällen komplett kostenlos. Alle Inhalte bleiben jeweils vier Wochen online. Das heißt, für jedes Alter stehen immer vier Geschichten bereit. Und für die Eltern gibt es tolle Vorlesetipps!

www.einfachvorlesen.de oder App „einfach vorlesen!“ für Android oder iOS



Eine abenteuerlustige Toilette

„Das Klo“ erzählt die Geschichte einer mutigen kleinen Toilette, die vom heimischen Badezimmer die Nase gestrichen voll hat und in der weiten Welt ihr Glück sucht. Auf ihrer Reise trifft sie dabei jede Menge lustige Tiere, einen Geist, eine Meerjungfrau und am Ende sogar den legendären Klostein der Weisen! Ziemlich abgefahren, oder?

Ralph Ruthe, Haiko Hörnig, Marius Pawlitzki: Das Klo, Community Editions, 15 Euro, ab 3 Jahren



Kacka, Pups und Köttel

Findest du auch alles lustig, was mit dem großen Geschäft zu tun hat? Dann ist dieses toll illustrierte Bingo-Spiel genau das Richtige für dich. 48 Tiere und ihre Hinterlassenschaften gibt es hier zu sammeln und zu entdecken. Und während sich Häufchen für Häufchen die Bingo-Karten füllen, liefert das Begleitheft dazu jede Menge spannende Informationen zu Ernährung, Verdauung und eben allem, was hinten aus Elefant, Kuh und Co. rauskommt ...

Tierkacke-Bingo, Laurence King Verlag, etwa 20 Euro, ab 4 Jahren

Rätselaufösungen

Seite 32/33:

1. S. 33 mittig links,
2. gelb: 5, grün: 13,
3. S. 33 unten rechts,
4. S. 33 oben links,
5. S. 33 oben rechts,
6. S. 32 oben rechts,
7. S. 33 mittig rechts,
8. S. 32 unten links

Seite 16: 3 Vögel,
4 Schmetterlinge, 5 Bienen,
6 Tulpen

Seite 18: 1. Tulpen, 2. Biene,
3. Blumen

Seite 20: 1a, 2c, 3b

Seite 22:
rot: 6, gelb: 6, rosa 4

Seite 24:



Impressum

Herausgeber: DB Fernverkehr AG, Europa-Allee 78-84, 60486 Frankfurt, Deutschland; Gesamtverantwortung: Cornelia Gaumann, Produktmanagement Zielgruppen- und Servicekonzepte (P.FMP 3), Reisende mit Kind; Illustrationen „Der kleine ICE“: Sascha Wüstefeld; Illustrationen „Oli“: Titus Ackermann; Fotografin Kirsten: Kathrin Ochs-Ledwon; Fotograf Conie und Marlene: Alexander Paul Englert
Redaktion und Texte: KB&B - Family Marketing Experts, Schellerdamm 16, 21079 Hamburg; Redaktion und Texte: Anke Peterson; Texte: S. 6-11: Eve Jay, S. 32-33: Gruner + Jahr Deutschland GmbH, Foto: Jan von Holleben; Redaktionelle Beratung: Martin Verg; Druck: ppm Fulda GmbH & Co. KG, Frankfurter Straße 8, 36043 Fulda

Ihre Ansprechpartnerin für Anzeigen und Kooperationen:
Sandra Erdmann, Tel.: 040 767 94 50-43, E-Mail: sandra.erdmann@kbundb.de

FSC LOGO

Das ist grün.
deutschebahn.com/gruen

Nr. 60 Aus Papier.
Mach Papier.
Recycling bei der DB.



Lass Sallys Haare sprießen!

Grüne Strähnen? Voll cool – und dazu auch noch lecker!
Probier's einfach aus.

Du brauchst:

Ein Stück Pappe, Klebestift, Plastikflasche, Cutter, Blumenerde, Kressesamen

Und so geht's:

1. Male **Sally** (rechte Seite) bunt an, klebe sie auf dein **Pappstück** und schneide sie aus.
2. Schneide den oberen Teil der **Plastikflasche** mit dem **Cutter** ab. Lass dir dabei unbedingt von einem Erwachsenen helfen!
3. Klebe Sally mit dem **Klebestift** auf den unteren Teil der Plastikflasche. Tadaaa: ein Blumentopf!
4. Befülle deinen Blumentopf mit **Erde** und drücke die **Kressesamen** leicht hinein.
5. Jetzt musst du nur noch ein paar Tage Sallys „Haaren“ beim Wachsen zusehen – und dabei ab und zu gießen. Dann kannst du Friseur spielen und dir die Kresse z. B. auf dein **Butterbrot** streuen.



Sally gibt es jetzt auch als Spielfigur an Bord.

1.



3.



4.





Wie viele wovon?

Nimm einen Stift und verbinde:
Welches Bild gehört zu welcher Zahl?

3 4 5 6



Nummerier,
so ich dir!



Die Lösungen findest du auf Seite 13.



Wer grast denn hier?

**Nimm dir Stifte und male eine bunt blühende
Frühlingswiese!**




Oh ... sind
die Blumen für
mich? Toll!





Hier fehlt doch was!

In jeder der Reihen 1. bis 3. fehlt eine Blume oder ein Tier.
Findest du heraus, welches?



1.					
2.					
3.					

Summ, summ,
summ!

Die Lösungen findest du auf Seite 13.



Tierisch einfach

So zeichnest du in fünf Schritten ein süßes Huhn.

1.	2.	3.	4.	5.

Und nächstes
Mal zeichnen
wir mich!





Lustiges Schilderrätsel

Weißt du, was diese Schilder bedeuten?

Damit du nicht nur Bahnhof verstehst, hat Oli ein kleines Quiz für dich vorbereitet.



1



2



3

Stopp! Hier darfst du nicht weiter. Das Betreten von Bahnanlagen ist verboten.

a

b

Aufgepasst! Halte immer einen Sicherheitsabstand zur Bahnsteigkante!

c

Abstand halten! Vorsicht vor elektrischem Strom in Oberleitungen und Stromschienen!

Die Lösungen findest du auf Seite 13.



Die Website www.der.kleineICE.de kennst du sicher schon.
Noch mehr spannendes Bahn-Wissen auf bahn-kids.de

Kein Einsatz zu groß, keine Pfote zu klein!

PAW Patrol

Täglich um 6:55 Uhr im TV



Auch auf toggo.de und in der TOGGO App – natürlich kostenlos.





Aus der Strauß!

Findest du heraus, wie oft die Tulpen hier in welcher Farbe blühen? Schreib die Antworten unten in die Kästen.



Die Lösungen findest du auf Seite 13.

Von der Modellanlage bis zum riesigen Außengelände, von der schnaufenden Dampflok bis zum superschnellen ICE:

Im DB Museum kannst du die Geschichte und Technik des Bahnfahrens hautnah erleben. Der spannende Ausflug für die ganze Familie beginnt nur ein paar Minuten vom Hauptbahnhof Nürnberg. Neugierig geworden?

Alles Weitere erfährst du unter www.dbmuseum.de



Bunt fürs Leben

Nimm dir Stifte und verpasse Nick einen farbenfrohen Schlafanzug!




Denk dran,
ich bin vor allem
im Dunkeln
unterwegs.





Wer krabbelt denn hier?

Male die Felder je nach Zahl in der passenden Farbe aus. Was kannst du am Ende entdecken?



Die Lösungen findest du auf Seite 13.

GEO lino



ab 9 Jahren

Checker Tobi
ab jetzt
in jeder Ausgabe!



ab 5 Jahren



ab 3 Jahren

GEOLINO
aufs Ohr!
Im Podcast

GEO lino
Spezial

Für jedes Alter
das richtige GEOLINO.

Jetzt Gratis-Ausgaben entdecken unter:
www.geolino.de/leselok



Warum sind wir, wie wir sind?

Es gibt viele Menschen auf der Welt, doch jeden von uns gibt es nur einmal. Wir unterscheiden uns in dem, was wir tun, was wir mögen und wie wir aussehen. Jeder lebt ein bisschen anders. Und das macht uns einzigartig.



Noch mehr zum Thema entdeckst du hier:

Wieso? Weshalb? Warum? Mutig, stark und selbstbewusst

Illustration: Susanne Szesny • Text: Patricia Mennen
Ravensburger, 14,99 Euro



Warum sind wir alle einzigartig?

Ich bin ich und du bist du! Zwischen Menschen gibt es viele Unterschiede und Gemeinsamkeiten. Wir sind groß, klein, dick oder dünn. Wir haben unterschiedliche Hautfarben, sprechen verschiedene Sprachen. Manche können nicht gehen und benötigen einen Rollstuhl. Anderen fällt es schwer, sich mitzuteilen oder zu lernen. Wir sind nicht alle gleich, aber alle gleich wertvoll.

Ich bin wie du – ich bin anders als du! Alle Kinder hier wollen geschminkt werden. Das haben sie gemeinsam. Aber was unterscheidet sie voneinander?

Wann sind wir mutig?



Wenn jemand sich mehr traut als du, heißt das nicht, dass du nicht auch mutig bist. Die eine wagt mehr, der andere weniger. Auch kleine Schritte erfordern Mut.

Manchmal sind wir mutig, manchmal nicht. Mut heißt nicht, unvorsichtig oder übermütig zu sein. Mut zeigt sich oft in kleinen Dingen. Wer auf sich selbst vertraut und versucht, neue Erfahrungen zu machen, ist mutig. Mut kann ganz unterschiedlich aussehen. Vali fürchtet sich vor tiefem Wasser, Lia nicht. Erst als Papa ihm verspricht, dass er gut mit aufpasst, überwindet Vali seine Angst und traut sich ins Becken.



Wir denken und fühlen nicht alle gleich. Finn und Mia sind mutig, weil sie zu ihrem Geschmack stehen. Finn trägt gern Schmuck und Kleider. Seine Freundin Mia fühlt sich dagegen mit Kapuzenpulli und Kappe sehr wohl. Beide kümmern sich nicht darum, was andere darüber denken oder sagen.



Kiki zerstört Lucas Burg. Ida hilft ihm und steht Luca mutig bei.



Fast alles ist schwierig, bevor es leichter wird. Im Klettergarten klettert jeder so, wie er kann. Und jedes Kind übt in seinem eigenen Tempo. Keiner ist wie du, und genau das ist deine Stärke.

Mut hilft uns in vielen Lebenslagen, über uns hinauszuwachsen. Jede Entscheidung, die du triffst, jedes Hobby, das du neu beginnst, oder wenn du einfach nur sagst, was du magst oder nicht: Immer brauchst du eine große Portion Selbstvertrauen. Auch das ist Mut.



Wer versteckt seine Jungen in Höhlen ...

Der Tunnel, der zur Bärenhöhle führt, kann bis zu 15 Meter lang sein.

Im Frühling verlassen die kleinen Bären mit ihrer Mutter erstmals die Höhle. Sie toben draußen herum und folgen ihr auf die Jagd. Aufmerksam beobachten sie, wie ihre Mutter einen Seehund erbeutet. Die Bärin kann einen ganzen Seehund allein verspeisen.

Im Herbst bringt die Eisbärenmutter ihre Jungen in einer selbst gegrabenen Schneehöhle zur Welt. Bis zum Frühling bleibt sie bei ihnen, ohne zu fressen – sie hat sich zuvor genügend Fettreserven angeessen.

Braunbären suchen sich Felshöhlen, die sie mit Zweigen, Blättern und Moos polstern, um ihre Jungen zur Welt zu bringen.

Noch mehr zum Thema entdeckst du hier:

Wieso? Weshalb? Warum? Tiere und ihre Kinder

Illustration und Text: Doris Rübel
Ravensburger, 14,99 Euro

© Entnommen aus „Wieso? Weshalb? Warum? Tiere und ihre Kinder“ mit Illustrationen und Texten von Doris Rübel

... und unter der Erde?

Viele unserer heimischen Tiere leben in unterirdischen Bauen: Füchse, Kaninchen, Dachse, Maulwürfe und Mäuse. Kaninchenhöhlen sind durch viele Gänge miteinander verbunden. Füchse quartieren sich oft in verlassenen Dachsbauen ein.

Das Kaninchen trommelt zur Warnung mit seinen Hinterläufen auf den Boden.

Bei Gefahr:
Ab in den Bau!

Klappe auf für #entdeckerzeit

Hier geht's zum
**Wieso?
Weshalb?
Warum?
Song**



ANZEIGE



Seit 1998 sind bereits über 600 Wieso? Weshalb? Warum?-Produkte erschienen.

Auf die Klappe, fertig, entdecken!
In allen bisher erschienenen Büchern können Kinder über 6.000 Klappen entdecken.

76-mal so hoch wie der Mount Everest ist der Stapel, legt man alle bisher verkauften Produkte aufeinander.


Alles Gute zum 25. Geburtstag!



© Illustration: Susanne Szenny

Ravensburger





1 Wo fährt ein Roller? 


2 Gibt es mehr grüne Waggons als gelbe? ☐ ☐





3 Entdeckst du die Zahl 5? 

4 Tatütataaaa! Ein Feuerwehrauto möchte durch! Wo steckt es? 

5 Siehst du die blau-weiße Lok? 

6 Siehst du die Lok aus Holz? 

7 Ein Auto kannst du nicht auf Schienen setzen. Oder doch? 

8 Entdeckst du die drei Fische? 

Präsentiert von:
GEO *lino* **mini**

Die Lösungen findest du auf Seite 13.

Elterntipp

von Marlene aus dem
Team der miniLOK



Endlich Quality Time!

So wird die
Bahnfahrt zur
Familienfreizeit

Nach der Abfahrt einfach abschalten

Sobald es sich alle an Bord gemütlich gemacht haben, beginnt der entspannende Teil der Reise. Die Stunden im Zug lassen sich nämlich perfekt als „Quality Time“ nutzen. Zeit nur für euch. In der Bahn steht alles für eine vergnügliche Fahrt bereit:

Picknicktisch

Reisen macht hungrig. Wer das weiß, plant schon vorher – natürlich gesunde – Snacks ein, vom selbst gemachten Müsliriegel bis zum erfrischenden Fruchtspieß oder Gemüsesticks. Vielleicht macht ihr die sogar gemeinsam? Und kaum rollt der Zug, können die Leckereien ausgepackt werden. Ein paar Gummibärchen dürfen aber auch gerne dabei sein. Hat der Proviant nicht gereicht? Auch kein Problem, Nachschub gibt es im Bordrestaurant.

Spielplatz

Trocken, warm und gut beleuchtet: Der Zugsitz bietet eine großartige Spielumgebung – und jetzt habt ihr Zeit dafür. Als Familienerlebnis eignen sich vor allem Spiele, die sich gut am kleinen Tisch spielen lassen. Zum Beispiel Reise-Magnetspiele oder Tic-Tac-Toe mit Zettel und Stift. Auch Rätselspiele, bei denen ihr die Aufgaben im Zug erfindet, sind toll. Kartenspiele machen immer Spaß und sind praktisch – sie ersparen die Suche von Spielsteinen oder Würfeln unter den Nachbarsitzen ...

Lesesessel

Einsteigen, Buch aufschlagen und los. Lange Fahrten sind perfekt, um sich ganz und gar in Geschichten zu vertiefen – egal, ob vorgelesen oder selbst gelesen. Und wenn alle ein anderes Buch vor der Nase haben? Dann plaudert doch in den Pausen zwischen zwei Kapiteln übers Lesefutter. Kein Buch dabei? Dann erfindet gemeinsam Geschichten! Inspiration gibt es überall. Auch im Zug oder beim Blick aus dem Fenster!




Weitere Informationen
unter: www.bahn.de/kinder



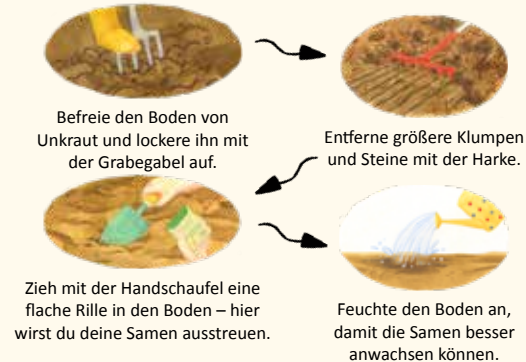
arsEdition

Dein Gartenjahr

Für die Gartenarbeit brauchst du
als Erstes die richtigen Werkzeuge.
Hier sind ein paar davon:



Frühling und Sommer sind die beste Zeit
für die Aussaat in deinem Garten. Hier sind
die ersten Schritte, wie du vorgehen kannst:



Weitere Schritte, Anleitungen, Informationen und
Ideen für deinen eigenen Garten findest du im Buch
„Ein Jahr im Garten“ vom Verlag arsEdition.
Und wenn du mehr über Natur und Garten
erfahren möchtest, besuche uns auf
arsedition.de/gartenliebe

Gewinnspiel für kleine Gärtner:innen und Naturentdecker:innen

Jetzt mitmachen und mit etwas Glück


**1 von 10 bunten Buchpaketen* zum
Thema Natur und Garten gewinnen!**

GEWINNSPIELFRAGE:

Was schützt dich vor Sonne und
Hitze bei der Gartenarbeit?

☀ Handschuhe ☀ Sonnenhut ☀ Kniekissen

So geht's: Gehe zusammen mit dei-
nen Eltern auf die Gewinnspielseite
arsedition.de/minilok und tragt dort
die richtige Antwort und eure
Kontaktdaten in das Formular ein.
Und schon bist du im Lostopf!



*Verlost werden 5 Buchpakete für das Alter ab 3 Jahren und
5 Buchpakete für das Alter ab 8 Jahren bestehend aus je 3 Büchern.
Das Gewinnspiel endet am 31.05.2023

große Abenteuer



Such dir eine Spielfigur aus vom kleinen ICE und seinen Freunden

Übrigens: Weitere Figuren kann man im Bordbistro oder unter bahnshop.de für 4,90 Euro kaufen. Die Kinderfahrkarten gibt es bei unseren Zugbegleiter:innen an Bord.



Tolle Geschichten, Spiele und Reisespaß auf www.derkleineICE.de