

# miniLOK

Für Eltern:  
Tipps für eine  
entspannte  
Bahnfahrt mit  
Kindern!

Mehr lustige Geschichten,  
Spiele und Reisespaß auf  
www.drbahn.de/miniLOK



## Rätseln

mit Günni Güterzug

## Lesen

mit Nick Nachtzug

## Basteln

mit Simsala SUM

## Reisen

mit Ida IC



**3-6**  
Jahre

# Willkommen

## Hallo, liebe Kinder und liebe Eltern – willkommen an Bord!

Schön, dass ihr HEUTE mit uns reist und schon JETZT eure Fahrt genießt. Viele Menschen (natürlich auch bei der DB) beschäftigen sich mit dem Reisen von MORGEN. Für diese Ausgabe der miniLOK werfen der kleine ICE und seine Freunde einen bunten Blick in die ZUKUNFT.

**Und apropos Zukunft: Familien bedeuten uns viel – deswegen sind wir schon lange mit Kleinkindabteilen und Familienbereichen unterwegs.** Dort erwarten Sie die besten Plätze, um entspannt mit der miniLOK zu lesen, zu spielen und zu lachen.



EINE REISE VOLLER  
TOLLER ENTDECKUNGEN  
WUNSCHT

IHRE Fabienne



Tschüss Durst!  
Hallo Natur!



Bärenstark!

In den schadstofffreien Emil Trinkflaschen aus Glas geht dein Lieblingsgetränk mit auf Reisen! Das patentierte Schutzsystem hält den Inhalt lange frisch und ist zu 100% recycelbar.

Alle Flaschengrößen im  
Fachhandel und online auf:  
[www.emil-die-flasche.de](http://www.emil-die-flasche.de)

Emil

DIE FLASCHE  
ZUM ANZIEHEN

## Neues

vom kleinen ICE

Der Traum vom Reisen in der Zukunft



Seite 4

## Rätseln

mit Günni Güterzug

Hilf beim Beladen der Güterwagen



Seite 7

## Damals

mit Opa Adler

Fliegende Züge



Seite 8

## Wissen

mit Oli

... Zukunft malen



Seite 12

## Basteln

mit Simsala SUM

Der turboschnelle kleine ICE



Seite 16

## Lesen

mit Nick Nachtzug

Wieso?  
Weshalb?  
Warum?



Seite 20

## Entdecken

mit dem kleinen ICE

Das galaktisch gute  
Wimmelbild



Seite 26

## Reisen

mit Ida IC

Frankfurt am Main – eine  
Stadt von Welt



Seite 28

## Vor Ort

mit Robbi Regio

Im Ideenzug



Seite 30

## Freunde

vom kleinen ICE

Robbi Regio zum Ausmalen



Seite 33

## Elterntipp:

Liebungsplätze für Familien



Seite 35

JETZT AUCH  
ALS APP!



einfach  
vorlesen!

[www.einfachvorlesen.de](http://www.einfachvorlesen.de)



## Nick, wach auf! Träumst du etwa?

**Nick Nachtzug, der alte Träumer. Schau mal, der träumt vom Reisen in der Zukunft!** Mit einem Raketenrucksack zur Schule fliegen? Glaubst du, das geht wirklich irgendwann?

Juhuu, ich kann fliegen wie eine Rakete! Was für ein verrückter Traum von der Zukunft. Von Autos ohne Fahrer und Zügen wie Raumschiffe und ...

Hey, Nick, ein Schulrucksack mit Raketen? Das geht doch gar nicht. Nick? – Ach, der schläft tief und fest. Aber stell dir mal vor: zur Schule fliegen – und in der Pause Fangen spielen ...  
**IN DER LUFT!**

Mal gucken, was die Zukunft wirklich bringt! Wow, guck mal, der Zug sieht ja aus wie ein Raumschiff! Mit windschnittiger Nase und schnell wie ein Düsenjet. In Zukunft wird Reisen noch cooler als heute schon!



Noch mehr spannendes ICE-Wissen  
in unserem **ICE Portal** oder auf

[www.derkleineICE.de](http://www.derkleineICE.de)



Und Autos, die ohne Fahrer fahren?  
Na logo! Ein Erfinder aus Amerika hat solche  
Autos schon gebaut! Und jetzt baut er Tunnel,  
wo diese Autos sicher und schnell durch-  
sauen können. Wie aufregend!

# Neues

vom kleinen ICE



**Und wie erträumst du die Zukunft?** Wir haben Kinder in ganz Deutschland gefragt: Was glaubst du, wie wir uns in der Zukunft fortbewegen? Die coolsten Ideen siehst du hier. Welche ist deine Lieblingsidee?

Luisa,  
5 Jahre



„In der Zukunft reisen wir durch die Luft mit einem Raketen-Auto.“

Nina, 5 Jahre



„Die Tiere ohne Flügel können dann vielleicht selbst mit Flugzeugen oder was Ähnlichem fliegen.“

Joko,  
3 Jahre



Lea,  
6 Jahre




„Eine Bahn, die über den Bäumen und Häusern fährt, sodass unten, auf dem Boden, die Natur Platz hat.“

## Finde die Paare:

Günni Güterzug wird von einer Drohne beladen. Dabei muss er darauf achten, dass nur Paare in seine Güterwagen geladen werden. Kannst du ihm dabei helfen? Verbinde alle Paare, die gleich sind. Achtung, nicht jeder Gegenstand hat einen Zwilling.

## Rätseln mit Günni Güterzug






## Fliegende Züge!




**Manchmal habe ich  
den Wunsch, fliegen zu können,  
so wie mein Namensgeber, der Adler.**  
Dann könnte ich mich auch „der König  
der Lüfte“ nennen.



Opa Adler würde gern fliegen  
können. **Male ihm Flügel!**





**Früher haben Tüftler  
tatsächlich mal versucht, die  
Technik von Flugzeugen mit der  
Technik von Zügen zu verbinden.**

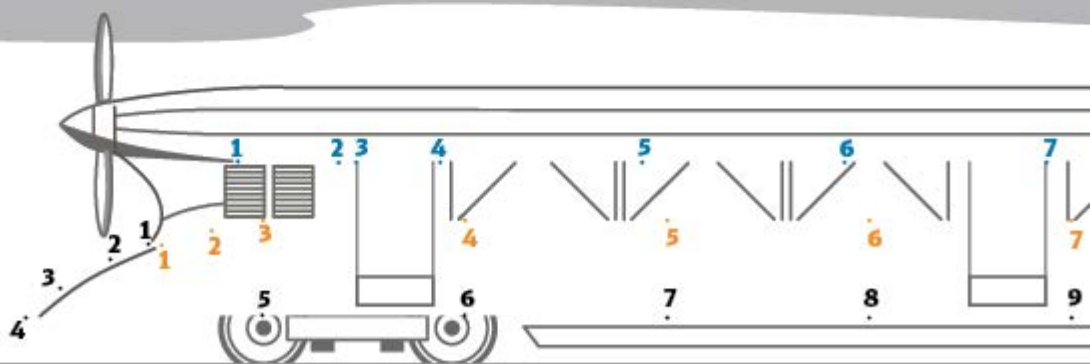
Das Ziel der Forscher war es, dass Züge  
noch viel schneller fahren als bisher.

Schau mal auf der  
nächsten Seite nach.





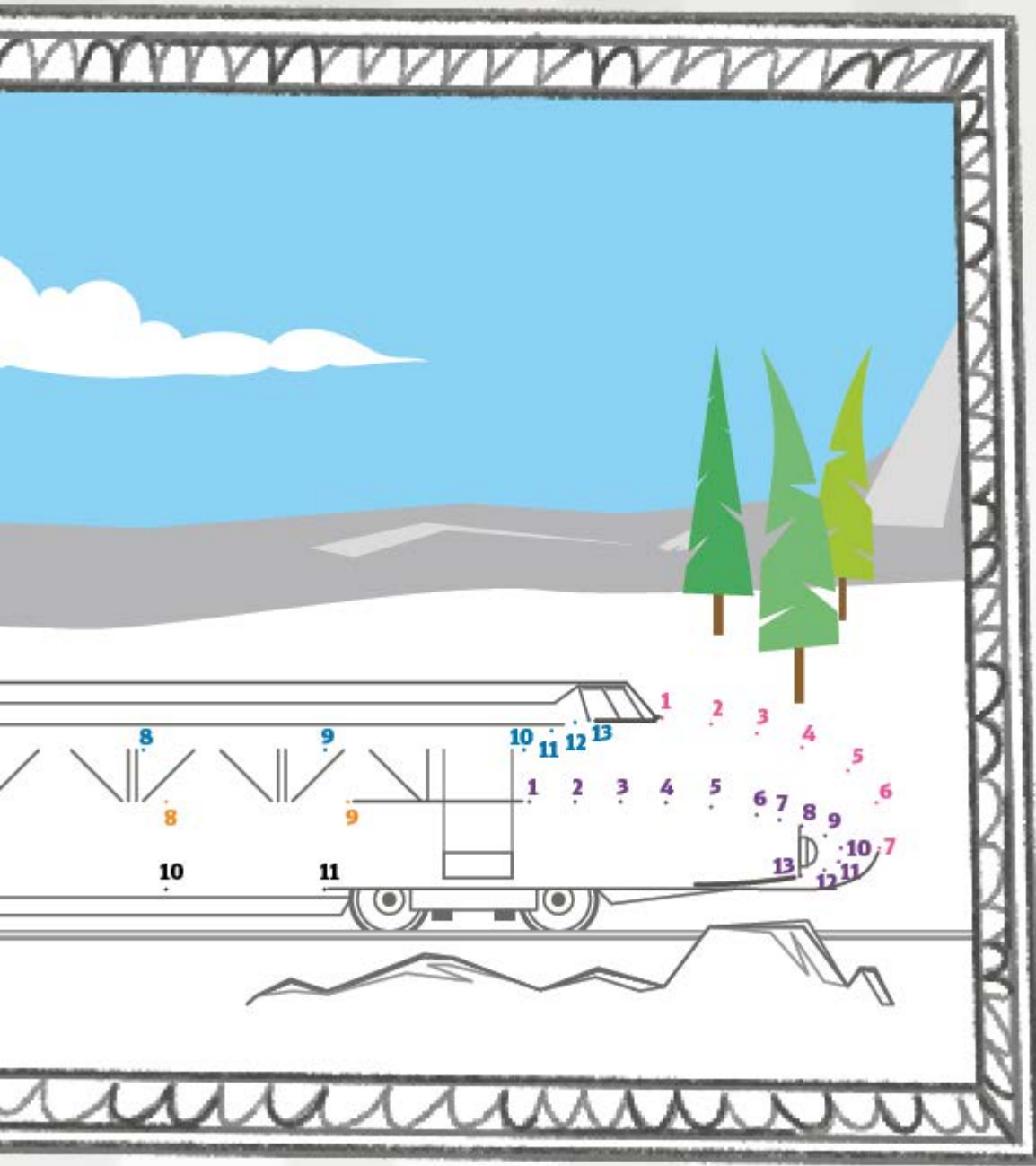
**Das Ergebnis war ein abenteuerliches Fahrzeug:** Es glänzte in der Sonne, ließ sich vom Wind nicht aufhalten und hatte einen Propeller. Es sah aus wie ein Zeppelin auf Schienen. Dieses Fahrzeug hieß „**Schienezepelin**“.



Mehr berühmte Züge unter  
[ICEportal.de/kinderwelt](http://ICEportal.de/kinderwelt)



**Wie sieht der Schienenzeppelin aus?**

Verbinde die Zahlen nach Farben und in der richtigen Reihenfolge und male ihn an.





# Unterwegs die Zu



DAMALS



Hallo, Leute,  
bei der Bahn wird viel darüber nachgedacht, wie wir  
später unterwegs sein werden. Wird es zum Beispiel  
noch weitere Verkehrsmittel geben, die wir heute noch  
nicht kennen?

Hier siehst du einen **ICE**, einen der neuesten und  
modernsten Züge der Bahn. Und unten steht  
der „**Adler**“, die erste Eisenbahn, die in  
Deutschland vor 184 Jahren gefahren  
ist. Auf den nächsten Seiten kannst  
du selbst zum Erfinder werden.

Viel Spaß beim  
Ausmalen!

**HEUTE**

Du kannst dir die Züge auch basteln.  
Bastelbögen gibt es auf  
[www.olis-bahnwelt.de/bastelspaß](http://www.olis-bahnwelt.de/bastelspaß)



## Und wie kommen wir in Zukunft von A nach B?

**Oli fährt hier im autonomen Bus.** Der Bus kann allein von Haltestelle zu Haltestelle fahren. Ganz ohne Fahrer, Lenkrad und Bremspedal! Er ist sozusagen ein mobiler Roboter. Die Bahn testet den Bus im kleinen Ort Bad Birnbach in Bayern.

**Und noch weiter in der Zukunft? Wie sehen wohl die Fahrzeuge auf Schienen und Straßen aus? Zeichne hier, wie du es dir vorstellst!**



Du brauchst:



Viele weitere Infos, Spiele oder Bastelbögen rund um die bunte Welt der Bahn findest du auf [www.olis-bahnwelt.de](http://www.olis-bahnwelt.de)

Haben sie vielleicht Propeller, Düsenantrieb oder Flügel?



Wenn du magst, schicke dein Bild an Oli:  
[www.olis-bahnwelt.de/unterwegs-in-der-Zukunft](http://www.olis-bahnwelt.de/unterwegs-in-der-Zukunft)  
oder per Post an: Deutsche Bahn AG, Oli,  
Potsdamer Platz 2, 10785 Berlin.

Die tollsten, lustigsten und kreativsten  
Einsendungen veröffentlichen wir auf  
Olis Bahnwelt.





## Kawoom! Platz da für den kleinen Turbo-ICE



Mich holt keiner ein!

3

4 + 5



### Material:

- 1 Luftballon
- 1 Schnur (ca. 2-3 m)
- 1 Wäscheklammer
- 1 Stück Karton
- 1 Strohhalm
- Klebestreifen
- Klebestift
- Schere

Mehr Bastelanleitungen  
auf [www.der.kleine.ICE.de/  
downloads](http://www.der.kleine.ICE.de/downloads)



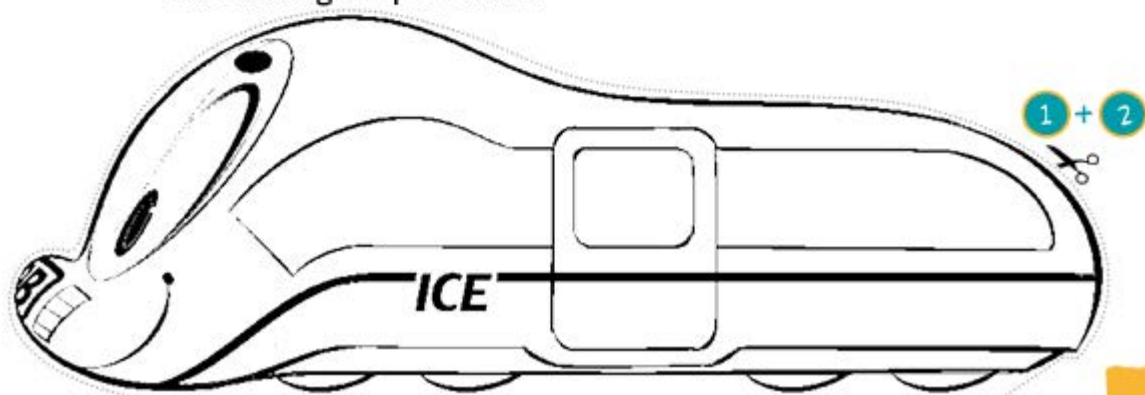




**Der kleine ICE ohne Gleise, dafür blitzschnell durch die Lüfte!**

**So geht's:**

- 1 **Schneide die untere Vorlage** vom kleinen ICE grob aus. Oder kopiere sie, wenn du das Heft nicht zerschneiden willst.
- 2 **Male** den kleinen ICE **bunt an** und klebe ihn auf den Karton. Nun schneide den kleinen ICE aus und befestige ihn mit Klebestreifen am Strohhalm.
- 3 Tief einatmen! Nun puste den Ballon auf. Achtung: Verschließe ihn nicht mit einem Knoten, sondern mit der **Wäscheklammer**.
- 4 **Befestige** den kleinen ICE vorsichtig mit **Klebestreifen** am Ballon, sodass er von der Wäscheklammer wegschaut, also quasi in Fahrtrichtung.
- 5 Gleich geht die Post, äh, der kleine ICE ab: Fädel die Schnur durch den Strohhalm. **Befestige die Schnur**, schön straff beispielsweise zwischen zwei Stühlen.
- 6 **Jetzt aber go-go-go:** Halte den Ballon an einem Ende der Schnur, lass die Wäscheklammer los, und ab geht die turbomäßige Super-Sause!





Du brauchst:



## 3, 2, 1 - Rakete los!

So geht's

- 1 Schwamm anfeuchten.



- 2 Schwamm auswringen.



- 3 PlayMais® auf dem Schwamm anfeuchten.



- 4 Feuchtes PlayMais® auf die Bastelkarte kleben.



Mein Name ist Lars, und ich reise für mein Leben gern. Heute fahre ich jedoch nicht so wie du mit der Bahn, sondern ich möchte einen ganz neuen Ort kennenlernen – und dahin fährt kein Zug! Ich möchte den Mond erkunden, doch dafür brauche ich eine schnelle Rakete. Hast du Lust, mich zu begleiten und mir beim Bau der Rakete zu helfen?

**Lass uns gleich anfangen: Schnapp dir dein PlayMais® MOSAIC® und bau mir eine bunte Rakete!**

## PlayMais®



**PlayMais® ist ein natürliches Bastelspielzeug, das zu 100 % biologisch abbaubar ist.**

Es wird aus Maisgrieß und Wasser hergestellt, ist mit Lebensmittelfarbe eingefärbt und damit ein zu 100 % sicheres Spielzeug.

JETZT SPAREN!

10 % PUF 100% BIOLOGISCH ABBAUBAR  
WWW.PLAYMAIS.DE  
> PLAYMAIS10

vtech®

Magi  
Book™

So magisch  
kann Lernen  
sein.

Jetzt eintauchen in die spannende Welt von MagiBook. Das interaktive Lernbuchsystem mit dem magischen Stift begleitet Kinder beim Großwerden durch vielseitige Spiel- und Lernabenteuer.

Für drei Altersstufen (2 bis 5, 4 bis 6, 5 bis 7) gibt es speziell abgestimmte Bücher zu unterschiedlichen Themen, um Ihr Kind auf alle Herausforderungen von Kindergarten und Schule vorzubereiten - ohne Stress, aber dafür mit jeder Menge Spaß.

Direkt die magische Lernwelt von MagiBook erkunden: interaktives Demo unter [magibook.vtech.de](http://magibook.vtech.de).

Auch in Pink

Lernbücher  
von 2 bis 7

Praktischer  
Tragegriff

Der magische  
Stift „sieht“  
Inhalte





## Wieso feiern wir Feste?

In jedem Land gibt es besondere Feiertage. Oft muss man dann nicht arbeiten oder zur Schule gehen. Im Kalender stehen die Feste des Jahres. Festtage können einen religiösen Anlass haben, wie das christliche Weihnachten und das muslimische Zuckerfest.

Es gibt aber auch regionale und gesetzliche Feiern wie Stadtfeste und Nationalfeiertage. Besonders schön sind die persönlichen

Feste, zum Beispiel der erste Schultag und dein Geburtstag. Feiertage wiederholen sich jedes Jahr. Wir verabschieden das Jahr am 31. Dezember mit Silvester und beginnen es mit Neujahr am 1. Januar.

Im Kalender stehen die Feste des Jahres.



Zu vielen Festen gehören Bräuche, wie die neuen weißen Kleider, die in Brasilien an Silvester getragen werden. Als Glücksbringer stellen die Menschen Kerzen am Strand auf, werfen Blumen und setzen Schiffchen ins Wasser.



## Welche Feste gehören den Kindern?

In über 145 Ländern findet an unterschiedlichen Terminen der Weltkindertag statt. Er soll daran erinnern, dass alle Kinder Rechte haben, zum Beispiel auf Gesundheit, Schulbildung und Frieden.



**Mehr zu entdecken gibt es hier:**

**Wieso? Weshalb? Warum? Wir entdecken Feste und Bräuche**

Illustrationen: Susanne Szesny

Text: Andrea Erne

© 2019 Ravensburger Buchverlag

Otto Maier GmbH

ISBN 978-3-473-32946-5



**Den Geburtstag feiern Kinder gern mit ihren Freunden, mit Geschenken und Spielen.** Aus Mittelamerika kommt der Brauch, abwechselnd auf eine bunte Pappmascheefigur namens Piñata zu schlagen, bis die darin versteckten Süßigkeiten herausfallen.

In manchen Ländern wissen viele Kinder nicht, wann sie geboren sind.





## Warum ist die Wiese wichtig?



**Kaum ein anderer Lebensraum ist so vielfältig wie die Wiese.** Sie besteht aus Gräsern und Kräutern und wird von Menschen erhalten. Würde man sie nicht mähen oder von Tieren abfressen lassen, wäre sie bald von Büschen und Bäumen überwuchert. Zu häufiges Mähen schadet allerdings der Vielfalt.



### Mehr zu entdecken gibt es hier:

**Wieso? Weshalb? Warum? Wir entdecken heimische Tiere**

Illustrationen: Anne Ebert  
Text: Patricia Mennen  
© 2019 Ravensburger Buchverlag  
Otto Maier GmbH  
ISBN 978-3-473-32948-9



**Honigbienen, Wildbienen und Hummeln sind miteinander verwandt.** Wespen und Hornissen bilden eine eigene Gruppe.

Die meisten dieser Insekten besitzen einen Stachel, der mit einer Giftdrüse verbunden ist.

Raupe des Auroorafalters

Wiesenschnecke

Bunter Grashüpfer

**Am Boden leben Käfer, Spinnen und Ameisen.** An den Halmen krabbeln Heuschrecken, Blattläuse und Marienkäfer. Zwischen den Blüten fliegen Hummeln, Bienen und Schmetterlinge umher.

Die Jungen der Schaumzikade erzeugen einen Schaum aus Bläschen, in dem sie sich vor ihren Feinden verstecken.

Maulwurf

Hainbänderschncke

Um sich zu tarnen, kann die Krabbspinne die Farbe ihres Körpers an den Untergrund anpassen.



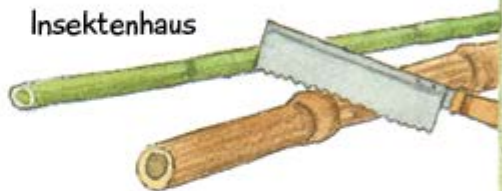
## Was kann ich für heimische Tiere tun?

**Auch du kannst heimischen Tieren helfen, einen passenden Lebensraum zu finden.** Nistkästen bieten bestimmten Vögeln nicht nur einen geeigneten Brutplatz, sondern auch Schutz vor schlechtem Wetter. Wenn im Winter in der Natur nur noch wenig Nahrung zu finden ist, freuen sich Vögel über Vogelfutter in einem Häuschen.

**Wenn du im Garten Brennnesseln wachsen lässt, gibst du Schmetterlingen die Möglichkeit, dort ihre Eier abzulegen.** Die Raupen ernähren sich nämlich von den Blättern. Unter Reisig- und Laubhaufen können sich Igel zurückziehen. Eine Wildblumenwiese in einer sonnigen Ecke sieht nicht nur schön aus, sondern lockt auch Bienen, Schmetterlinge, Hummeln und Schwebfliegen an. Viele Vögel verstecken sich im höheren Gras.



### Insektenhaus



Schilfrohre oder Bambusstangen werden hinter der Verdickung abgesägt, damit sie hinten geschlossen sind.



Ist das Rohr mit Mark gefüllt, kannst du es mit einem Draht herauskratzen, damit die Wände schön glatt sind.



Die Rohre werden mit der Öffnung nach außen in Kalksandsteine oder Lochziegel gesteckt. Fertig ist das Insektenhaus.



## Wer ist wieder heimisch bei uns?

**Waldtiere wie Wildschwein, Fuchs und Waschbär ziehen in die Stadt, weil es dort viel Futter gibt.** Überall finden sie gut zugängliche Nahrung. In der Natur wird das für sie immer schwieriger, denn Autobahnen und Bahnstrecken durchschneiden die Landschaft, und einseitig bebaute Felder bieten wenig Abwechslung.



**Wegen des milden Klimas können nun auch Tiere bei uns leben, die auf anderen Kontinenten heimisch sind.**

Sittiche sind meist entflozene Käfigtiere. Sie brüten in Bäumen und Hausfassaden und ernähren sich von Beeren, Blüten und Obst.

**Für Tiere, die aus felsigen Lebensräumen stammen, sind verlassene Gebäude und Schutthalden ein gutes Zuhause.** Sie nutzen die Nischen, Ritzen und Löcher und passen sich an ihr neues Leben an.

Wolfsspinne



Fuchs

Wanderratte

Mauer-eidechse



# Für jeden Entdecker das passende Wissen

2-4  
Jahre  
junior



4-7  
Jahre



8-12  
Jahre



DIE Kindersachbuch-Reihe – mehr entdecken auf [www.WiesoWeshalbWarum.com](http://www.WiesoWeshalbWarum.com)

## Gewinnspiel

Wovon ernähren sich Raupen?

a) Käfer    b) Honig    c) Blätter



Schicke uns die richtige Lösung mit deinem Namen und deiner Anschrift an folgende Adresse:

Wieso? Weshalb? Warum?  
miniLok  
Postfach 2007  
88190 Ravensburg

Unter allen richtigen Einsendungen verlosen wir zehnmal den Band **„Wir entdecken heimische Tiere“**



ISBN 978-3-473-32948-9

Erwachsenen ist die 01.08.2019. Die Auslosung der Gewinner erfolgt unter allen richtigen Einsendungen per Zufallsprinzip. Die Gewinner werden per Post benachrichtigt. Mitglieder der Ravensburger Gruppe sowie deren Angehörige, sind von der Teilnahme am Gewinnspiel ausgeschlossen. Keine Barauszahlung des Gewinns möglich. Der Rechtsweg ist ausgeschlossen. Die zugesandten Daten werden nicht an Dritte weitergegeben. Sie werden ausschließlich zur Abwicklung des Gewinnspiels genutzt und nach Ermittlung der Gewinner gelöscht.

Ravensburger

# Entdecken

mit dem kleinen ICE



1 Wie viele gelbe Sterne findest du?



3 Wie oft siehst du den Vollmond?



2 Zähle die Pflaster!



4 Entdeckst du den Würfel?





## Eine Stadt von Welt.

Dort, wo die Häuser die Wolken kitzeln, erwartet dich

**Frankfurt am Main!**



Wow! In Frankfurt gibt es viele Gebäude, die über 100 Meter hoch sind. Wahre Wolkenkratzer also! Vom 200 Meter hohen Main Tower aus erblicke ich den Hauptbahnhof und winke dem kleinen ICE und Robbi Regio zu. HUHUI!!!



Schwupps, stehe ich auf dem Römerberg. Hier lockt das Junge Museum mit historischen Spielräumen und die Schattenspielwelt der Minischirm. Nur für Kinder. Ätsch!

**Frankfurt**



Mitten durch Frankfurt fließt der Fluss Main. Deswegen gibt es hier sehr viele Brücken. Und schöne (Spiel-)Plätze und einen Skatepark direkt am Wasser. Dort kann man außerdem Schiff fahren oder das Museumsufer entdecken!

Du brauchst:



Mehr Geschichten von Ida IC findest du in unserem **ICE Portal** oder auf [www.derkleineICE.de](http://www.derkleineICE.de)

Finde die fünf Fehler in Bild 2

1



Im Senckenberg Museum, Auge in Auge mit Tyrannosaurus, Brachiosaurus und Co.

2



### Rätselaufösungen

Seite 7: 1. Bonbons, 2. Lebkuchen, 3. Schweine, 4. grünes Geschenk, 5. rosa Mütze, 6. Haus, 7. Narrenkappe

Seite 26/27: 1. fünf gelbe Sterne, 2. vier Pflaster, 3. sechsmal, 4. Seite 27, mittig links, 5. Seite 27, oben mittig, 6. Seite 27, unten links, 7. Seite 27, unten rechts

Seite 29: 1. Kamera, 2. Schleife, 3. Klick, 4. IC-Schriftzug, 5. Dino-Nase

Seite 32: 1. gelb, 2. rot, 3. blau, 4. grün

### Impressum:

Herausgeber: DB Fernverkehr AG, Stephensonstraße 1, 60326 Frankfurt am Main, Deutschland  
Gesamtverantwortung: Fabienne Kimmel, Servicekonzepte Kundenbetreuung (P.FMP 3)

Illustrationen „Der kleine ICE“: Sascha Wüstefeld, Illustrationen „Ida IC“: Heiko Krischker, Illustrationen „Oli“: Titus Ackermann  
Redaktion und Texte: KB&B - The Kids Group, Schellerdamm 16, 21079 Hamburg

Text: Katharina Troch, Donnie Callister (S. 4-6),  
Druck: parzeller print & media GmbH & Co. KG, Frankfurter Straße 8, 36043 Fulda



## Auf Entdeckungstour im Ideenzug So sieht die Zugreise der Zukunft aus

**Hallo, liebe Kinder!** Heute begleiten wir die Geschwister Hanno (8 Jahre) und Philippa (4 Jahre) auf ihrer Entdeckungstour durch die Regionalbahn der Zukunft – den sogenannten Ideenzug. Dieser Zug steckt voller Ideen zum Anfassen, die das Bahnfahren in der Zukunft noch schöner machen.



Hanno und Philippa entdecken fünf verschiedene Themenwelten!

An dem Tisch hab ich reichlich Platz für mein Essen.



### FAHRRÄDER



Wenn dich während deiner Fahrt mal der **Hunger** überkommt, kannst du im **Diner** ganz gemütlich einen leckeren Imbiss genießen. Ein Automat bietet dir hierfür eine Auswahl verschiedener Snacks, Backwaren und Getränke an.

Im **Sportstudio** kannst du dich auf **Fahrrädern** austoben, wenn du keine Lust auf Ruhe hast.

Hey, Philippa, lass uns ein Wettrennen machen!



Für die kleinen  
Fahrgäste gibt's das  
Kinderparadies!



Für Spiel und Spaß sorgt das **Kinderparadies** mit einem digitalen Tisch für Kinderspiele, einer **Kletterwand** und einem Spielpilz. Langweilig wird dir hier ganz bestimmt nicht!

## KINDERPARADIES



Hier gibt es so  
viele tolle  
Spielsachen!



## RUHE & PANORAMA

Endlich mal  
Ruhe!

Im **Ruhe-Bereich** ist Entspannung pur angesagt. In den großen Sesseln kannst du dich zurückziehen und wenn du müde bist, auch prima mal ein **Schläfchen** halten.



# Vor Ort

mit Robbi Regio



Im Zug Fernsehen schauen – das ist so cool!

## PUBLIC VIEWING

Es gibt sogar große **Fernseher**, auf denen du **Nachrichten, Dokumentationen und Sport-Events** verfolgen kannst.

### Welche Farbe fehlt?

Male die weißen Felder in der richtigen Farbe aus.



Die Lösungen findest du auf Seite 29.

1



2



3



4





Zum Ausmalen  
brauchst du:



## Robbi Regio

Lieber kleiner ICE,

wo ein ICE wie du nicht hinkommt  
oder nur durchfährt – da halte ich!  
Dabei bin ich zwar nicht so pfeilschnell  
wie du – kann aber dafür während  
meiner Reisen viel mehr von den ver-  
schiedenen Landschaften und schö-  
nen, kleinen Städten entdecken und  
kenne mich dort supergut aus!

**Tschüssikowski und bis ganz bald  
Robbi**


Das ist  
mein Freund  
Robbi Regio!

**Freunde**  
vom kleinen ICE



ab 5  
jahren

ab 9  
Jahren



**Wer sagt, dass schlauer werden anstrengend sein muss?**

Schenken Sie Lesespaß. Alle vier Wochen neu oder Gratis-Ausgabe sichern: [geolino.de/heft](http://geolino.de/heft)

**GEO**

Ob Wickeln, Füttern, Speisen, Spielen, Quatschen oder Vorlesen – wenn man mit Kindern reist, hat man ganz besondere Bedürfnisse und braucht ganz besondere Plätze. Diese haben wir geschaffen – gestatten, unsere **Liebblingsplätze für Familien:**

## Gemeinsame Zeit an Bord gebucht –

gemeinsamen Lieblingsplatz gefunden



### FAMILIENBEREICH\*

- geeignet für Reisen mit Kindern im **Kindergarten- und Grundschulalter**
- speziell gekennzeichnete Bereiche in Großraumwagen oder ganze Abteile, mit **anderen Familien und Kindern** in gleichgesinnter Gesellschaft sitzen – und spielen
- **großzügige Gepäckstellflächen** und Toiletten in der Nähe
- vielseitiges **Kinderbetreuungsangebot** an Wochenenden und auf vielen Strecken, angrenzend an den Familienbereich



### KLEINKINDABTEIL\*

- geeignet für Reisen mit **Babys und Kleinkindern** mit Platz zum Krabbeln, Füttern und Spielen
- **günstige Familienreservierung** ab 9 Euro pro Strecke
- heißes Wasser für **Fläschchen oder Brei** kostenlos im angrenzenden Bordbistro
- **Wickeltisch** im Abteil oder im angrenzenden Rollstuhl-WC

\* Ausstattung der Bereiche können aufgrund der unterschiedlichen Baureihen abweichen.

Buchen Sie zu Hause in aller Ruhe Ihre Sitzplätze und packen Sie das Lieblingskuscheltier in den Rucksack, für alles andere haben wir bereits gesorgt. **Denn Reisezeit ist Familienzeit!**

Weitere Infos finden Sie jederzeit auf **bahn.de/kinder** und **bahn.de/familie**



Kleine  
**Freunde.**  
 große  
**Abenteuer!**



**Unser Geschenk  
 an dich!**  
 Eine Spielfigur von **der kleine ICE**



Der kleine ICE   Ida IC   Nick Nachtzug   Benni IC BUS   Robbi Regio   Günni Güterzug

Komm mit deiner  
 Kinderfahrkarte  
 ins Bordbistro!

Ab Sommer  
 als Spielfigur  
 erhältlich!



Bei Vorlage der Kinderfahrkarte erhalten Kinder eine Spielfigur gratis, solange der Vorrat reicht. Jede weitere Figur kann für 4,90 € im Bordbistro oder unter [bahnshop.de](http://bahnshop.de) (zzgl. Versandkosten) erworben werden. Die Kinderfahrkarte gibt's beim Scharmer.

Tolle Geschichten, Spiele und Reisespaß auf

[www.derkleineICE.de](http://www.derkleineICE.de)

