

miniLOK

Mehr lustige Geschichten,
Spiele und Reisespaß auf
www.der.kleineICE.de

Für Eltern:
Geheim-Tipp
die Kinderlounge
in der Bahnhofs-
mission



Wickeltisch, Spiele, Bücher u.v.m.



Damals
mit Opa Adler

Lesen
mit Nick Nachtzug

Basteln
mit Simsala SUM

Reisen
mit Ida IC



3-6
Jahre

Willkommen

Hallo, liebe Kinder und liebe Eltern – willkommen an Bord!

In dieser neuen Ausgabe der miniLOK geht es um ein Thema, das mir besonders wichtig ist: Gutes tun. Ob seinen Mitmenschen hilfsbereit und respektvoll entgegenzutreten oder sich für ein ganz bestimmtes Thema zu engagieren, wichtig ist aktiv zu werden. Das Beste daran: Gutes zu tun beginnt nicht nur im Kleinen, sondern gelingt bereits den ganz Kleinen.




EINE REISE VOLLER
TOLLER ENTDECKUNGEN
WÜNSCHT

HURE *Fabienne*

Entdeckt auf den kommenden Seiten, in welchen sozialen und nachhaltigen Bereichen die Bahn Gutes tut. Erfahrt, warum uns das Thema Vorlesen am Herzen liegt, wie wir Eltern dabei unterstützen wollen – und wie man das schönste Lesezeichen bastelt. Lernt außerdem LOKKI, die Vorvorgängerin der miniLOK, kennen. Und da gutes Essen bekanntlich auch guttut: Probiert doch mal unser Rezept für den „Spundekäs“.



ANZEIGE



KIKANINCHEN
feiert
Geburtstag

... und schenkt dir ein Partyspiel!

*Tauche ein in die fantasievolle
Schnipselwelt der App.*



Die KIKANINCHEN-App ist in gängigen App-Stores verfügbar. Entdecke weitere tolle Spiele auch auf KIKANINCHEN.de.

KIKA
von ARD und ZDF

Neues

vom kleinen ICE

Was die Bahn Gutes tut



Seite 4

Damals

mit Opa Adler

Kindermagazin LOKKI



Seite 8

Wissen

mit Oli

Umweltschutz



Seite 12

Basteln

mit Simsala SUM

Lesezeichen



Seite 16

Lesen

mit Nick Nachtzug

Der kleine Stationsvorsteher
und der Nachfolger

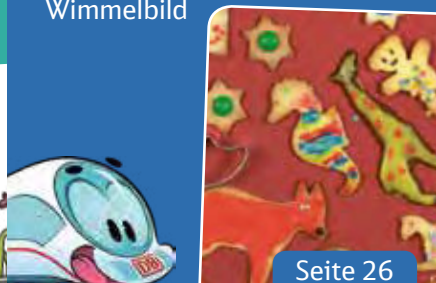


Seite 20

Entdecken

mit dem kleinen ICE

Wimmelbild



Seite 26

Reisen

mit Ida IC

Stuttgart, die hügelige Haupt-
stadt Baden-Württembergs



Seite 28

Freunde

vom kleinen ICE

Nick Nachtzug zum Ausmalen




Seite 31

Rezepte

mit Robbi Regio

Leckeres Frühstücks-Rezept



Seite 32

Gewinnen

mit dem kleinen ICE

Tolle Preise von
Feuerwehrmann Sam



Seite 34

Elterntipp:

Kinderlounge in der
Bahnhofsmission



Seite 35



Herzensprojekte DEUTSCHE BAHN STIFTUNG der Deutschen Bahn

Für die Deutsche Bahn ist es sehr wichtig, dass auf ihren Bahnstrecken und Bahnhöfen alles gut läuft. Doch sie kümmert sich um mehr als nur um den Zugverkehr. Sie setzt sich für Menschen ein, denen es nicht gut geht. Und für Ideen, die gut für unsere Bildung sind. Für alle diese wichtigen Themen hat die DB die **Deutsche Bahn Stiftung** gegründet, die sich um solche sozialen Aufgaben kümmert. **Hier möchte ich dir drei tolle Projekte vorstellen, in denen Kinder unterstützt werden.**


Projekt 1: Vorlesetag & Einfach vorlesen!

Kinder lieben Geschichten, und Geschichten zu hören oder selbst zu lesen ist wichtig. Damit du dich gut in der Welt zurechtfinden kannst, wirst du sicher auch bald lesen lernen. Mit ihren Projekten möchten die Deutsche Bahn Stiftung und die Stiftung Lesen (Vor-)Lesen fördern. Dazu zählen der **Bundesweite Vorlesetag** und die Internetseite **www.einfachvorlesen.de**. Hier finden deine Eltern regelmäßig kostenlos tolle neue Vorlesegeschichten für dich!



Stiftung Lesen

Magst du es auch,
wenn dir jemand
eine Geschichte vor-
liest? Ich liebe es!



Warum leben
manche Kinder
auf der Straße?



Ein Zuhause sollte sich anfühlen wie ein weiches, warmes Nest. Auch wenn man sich mal streitet. Manche Kinder aber leben in einem Zuhause, in dem es verflucht schwierige Probleme gibt. Sie fühlen sich in ihrem Nest nicht beschützt und reißen aus. Diese Kinder brauchen dringend Hilfe, z. B. von Sozialarbeitern. Die haben Lösungen, wie sich das Zuhause wieder geborgen anfühlen kann. Oder um erst mal ein Zuhause zu finden.

Projekt 2: Off Road Kids

Wenn Kinder von zu Hause ausreißen, wissen sie oft nicht, wo sie wohnen und schlafen sollen. Damit sie auf keinen Fall auf der Straße leben müssen, helfen ihnen Streetworker*, eine gute Lösung zu finden. Weil das sehr wichtig ist, unterstützt die Deutsche Bahn Stiftung die Streetworker von **Off Road Kids**.

* Streetworker sind Sozialarbeiter. Sozialarbeiter helfen Menschen, denen es nicht gut geht. Streetworker arbeiten nicht nur im Büro, sondern draußen auf den Straßen. Dort treffen sie die Menschen, die ihre Hilfe brauchen. Denn kein Kind sollte auf der Straße leben müssen.

Elterninfo

Gemeinsam mit den Experten von Off Road Kids bietet die Bahn mit dem Portal www.sofahopper.de deutschlandweit eine Art Erste-Hilfe-Seite für Ausreißerkinder. Durch schnelle und unbürokratische Hilfe soll vermieden werden, dass Ausreißerkinder zu Straßenkindern werden.





Hilfst du Kiki, die Torte zur Jubiläumsfeier der Bahnhofsmission zu bringen? **Schnapp dir einen Stift und suche den richtigen Weg.**



Projekt 3: Bahnhofsmission

Herzlichen Glückwunsch, liebe Bahnhofsmission!

Ganz schön groß muss sie werden, die Geburtstags-torte der Bahnhofsmission. Schließlich müssen dort diesen September 125 Kerzen draufpassen! 125 Jahre – so lange gibt es sie bereits. Die wichtigste Aufgabe der vielen Mitarbeiter der rund **100 Bahnhofsmissionen** ist es zu helfen. Und damit sie das machen können, werden sie von der Bahn und der Deutsche Bahn Stiftung unterstützt. Zum Beispiel um Reisenden beim Aus- oder Umsteigen zu helfen oder Obdachlosen, die Hunger haben. Du erkennst die Mitarbeiter an ihren schicken **blauen Westen mit dem weiß-gelb-roten Aufnäher.** Die meisten Helfer machen diese Arbeit sogar ehrenamtlich. Wow, vielen Dank!




Du brauchst:



Rätseln

mit Günni Güterzug




Bilderrätsel



+




Setze die Bilder zu
einem Wort zusammen
und male sie bunt an!



+



+





Auf den Spuren von LOKKI – der Vorvorgängerin der miniLOK

Abends, wenn das DB Museum seine Türen schließt und es plötzlich ganz ruhig wird in seinen Hallen, dann schleiche ich mich gerne heimlich in das Museums-archiv. Ein Archiv ist ein Ort für wertvolle Erinnerungen. Unser Archiv ist voller alter Bücher, Schriftstücke und Fotos.

So sah die LOKKI-Zeitschrift der Deutschen Bundesbahn aus.

„Hey Kinder, ich wohne im DB Museum in Nürnberg. Kommt mich doch mal besuchen!“

Und weißt du, was ich da letztes Mal Spannendes entdeckt habe? Die alte

Kinderzeitschrift der Bahn: **LOKKI!** LOKKI stammt aus einer Zeit, als deine Eltern so alt waren, wie du es jetzt bist. Wie auch heute in der miniLOK drehte sich damals in der LOKKI alles um die Welt der Eisenbahn.



Wie du siehst – auch damals war das Thema Eisenbahn bei Kindern sehr beliebt.

Vielleicht erinnern sich deine Eltern noch an ihre LOKKI-Hefte? Frag mal nach!



LOKKI war der Name dieses rothaarigen Jungen, der sich bestens in der Welt der Züge auskannte.

Lokki 3/80

Herausgeber: Deutsche Bundesbahn (WB)
Redaktion: Brigitte Schwenk, Ute Dietz
Pädagogische Beratung: H. Knaul, Frankfurt/Main

Fred Brossat, Frankfurt/Main
Verlag: Pöschel Verlag, Frankfurt/Main
Gestaltung: Günther Maier, Frankfurt/Main

Damals

mit Opa Adler



Zum Sammeln: die beliebten LOKKI-Poster.

In der LOKKI-Galerie zeigten die LeserInnen ihre schönsten Kunstwerke, wie hier zum Thema Zoobesuch.

Lokki Galerie

Wer sich die 12 Bilder der Preisträger vom vergangenen Lokki-Zeichenwettbewerb anguckt, dem wird auffallen, daß unsere kleinen Künstler so verschieden sind wie Elefant und Meerschweinchen. Wie sonst könnten ihre Zeichnungen so unterschiedlich ausfallen. Lokki hat sich jedenfalls wieder riesig über die vielen lustigen Bilder gefreut und dankt allen fürs Mitmachen.



Ganz schön knifflig! Findest du die Fisch-Zwillinge?










Die Lösungen findest du auf Seite 29.

Suchbild

Nur zwei Fische sind hier gleich. Wenn Ihr genau hinschaut, merkt Ihr, welche es sind. Viel Freude!





Grün, grüner, Deutsche Bahn

Unsere Umwelt und das Klima sind wichtig für uns alle. Deshalb schützt die Deutsche Bahn sie, wo sie nur kann. So fahren alle Züge im Fernverkehr mit **100 % Ökostrom**. Das heißt, die Energie für die Züge wird aus **Wasser, Sonne** oder **Wind** gewonnen. Die 15 größten Bahnhöfe werden ebenfalls mit Ökostrom versorgt. Zur Flotte gehören auch Fahrräder und Elektroautos, die man sich ausleihen und damit auf ein eigenes Auto verzichten kann.

Unter dem Motto „**Das ist grün.**“ bekommt jedes Projekt einen Namen und eine eigene Nummer. Hast du z. B. an den Fernverkehrszügen schon dieses Schild gesehen?



Leiser unterwegs

Pssst! Hörst du was? Nein? Das liegt an diesen **Lärmschutzwänden**. Die werden entlang der Bahnstrecken aufgestellt, um den Lärm der vorbeifahrenden Züge zu reduzieren und somit Tiere und Anwohner nicht zu stören. Aber die Bahn macht noch viel mehr, um leiser unterwegs zu sein. Güterzüge werden z. B. mit **Flüsterbremsen** ausgestattet, die nicht so laut quietschen. So werden Tiere nicht aufgeschreckt. Denn Lärmschutz ist Umweltschutz – für eine gesunde Umgebung von Mensch und Tier.



Im **Wasserkraftwerk** in Bad Reichenhall wird aus Wasserkraft Strom hergestellt.

Auch in den Werken der Bahn ist Klimaschutz wichtig. In Köln gibt es das erste **grüne ICE-Werk** Deutschlands. Das bedeutet, dass das Werk die Energie selbst erzeugt, die es benötigt, z. B. mit einer Solaranlage auf dem Dach.

Viele weitere Infos, Spiele oder Bastelbögen rund um die bunte Welt der Bahn findest du auf www.olis-bahnwelt.de



Prima und Klima stellen sich vor

Hallo, wir sind Prima und Klima, die Umweltfreunde von Oli! Wir haben euch hier ein paar Beispiele aufgezeichnet, wie ihr auch ganz leicht etwas für die Umwelt tun könnt.





Pflanzen, Biber, Bienen & Co. bei der Bahn

Hunderte **seltene Tier- und Pflanzenarten** leben entlang der Bahntrassen. Damit sie geschützt werden und sich weiter wohlfühlen, kümmert sich die Deutsche Bahn in vielen Projekten auch um sie. Wenn zum Beispiel eine neue Strecke gebaut wird, wird für die dort lebenden Tiere ein neues Zuhause gesucht.

Um **Biber** vor Gefahren und gleichzeitig die Bahntrassen zu schützen, hat die Deutsche Bahn für sie in vielen Gewässern entlang der Gleise neuen **Lebensraum** geschaffen.



Solche **Wildpferde** sind selten. Deshalb unterstützt die Deutsche Bahn auch ein Projekt, bei dem **Lebensraum für Wildpferde** in freier Natur geschaffen wird. Es hilft, die Landschaft zu pflegen und das Zuhause vieler Tiere und Pflanzen zu schützen.



Und was machst du?

Etwas für die Umwelt zu tun ist gar nicht so schwer! **Schon kleine Dinge**, wie öfter mit dem **Fahrrad** zu fahren, **Bus** und **Bahn** zu benutzen oder auch ein **Insektenhotel** zu basteln, können helfen. Und, was machst du und deine Familie, um die Umwelt zu schützen?

Du brauchst:



Viele weitere Infos, Spiele oder Bastelbögen rund um die bunte Welt der Bahn findest du auf www.olis-bahnwelt.de



Lecker Honig! Für die Biene wird es immer schwerer, ein Zuhause zu finden. Deshalb hat die Bahn Imkern kostenlos ungenutzte DB-Flächen zur Verfügung gestellt und damit **56 Millionen Bienen** ein neues Zuhause gegeben. Den Honig dieser Bienen nennen wir Gleisgold.

Welches Tier lebt gern in Gewässern entlang der Bahngleise?

Verbinde die Zahlen nacheinander und male das Tier aus. Tadaaa, es ist ...

- ① ... der Biber
- ② ... der Pinguin
- ③ ... die Biene

Die Lösungen findest du auf Seite 29.

Cooler Links zum Thema:

Viele weitere Infos, Bastelbögen und Spieletipps rund um die Bahn findest du auf www.olis-bahnwelt.de

Dürfen wir vorstellen: Deutschlands schnellster Klimaschützer!
So werden bald alle ICE aussehen.



Du brauchst:




Lirum-Larum-Lesezeichen

Können Lesezeichen eigentlich lesen? Vielleicht! In jedem Fall wissen sie ganz genau, wo deine Eltern weiterlesen dürfen. Viel Spaß beim Basteln!



SO GEHT'S:

- 1 Schneide das Lesezeichen an den gestrichelten Außenlinien entlang aus. Du kannst die Seite auch kopieren, wenn du das Heft nicht zerschnippeln magst.
- 2 Klebe das Lesezeichen gerne auf ein Stück Pappe, so wird es stabiler.
- 3 Zuletzt kannst du das Lesezeichen so bunt anmalen, wie du magst!





DEIN ZAUBERHAFTER MUSIKFREUND



Geh mit Rizmo auf musikalische Reise!

**Sing, spiel und tanz mit Rizmo – dem kleinen Wuschelfreund
aus einer anderen Galaxie**

Rizmo ist der erste sich entwickelnde Spielgefährte, der zuhört, lernt, sich erinnert und wächst. Beobachte, wie Rizmo sich auf seiner musikalischen Reise entwickelt. Je mehr du mit ihm spielst und dich um ihn kümmerst, desto schneller wächst Rizmo in drei Entwicklungsstadien vom kugeligen Baby zum tanzenden Rockstar. Mit Rizmo kannst du singen, tanzen und im Rhythmus rollen. Egal ob zu Pop, Hiphop oder Rock – mit diesem galaktischen Freund wird es nie langweilig.

Weitere Informationen zu Rizmo gibt es auf www.rizmo.com



**ab
5 Jahre**



TOMY



ANZEIGE



10 % RABATT
AUF PLAYMAIS!
> PLAYMAIS10

PlayMais®

www.playmais.de



Noah, der Schutzengel

Kennst du jemanden, dem du etwas Gutes tun möchtest? Eine Person, die ganz schön schusselig ist oder die du ganz doll lieb hast?

Dann hat dieser Jemand die Hilfe von Noah verdient! Noah ist kein gewöhnlicher Schutzengel. Denn jedes einzelne PlayMais MOSAIC* auf seinem Kleid gibt ihm seine besondere Schutzkraft – und du suchst sie für ihn aus!

Schneide dazu einfach die Figur von Noah aus, beklebe sie mit dem allerschönsten PlayMais MOSAIC und verschenke sie als Glücksbringer an deinen besonderen Lieblingsmenschen!



* Auf ausgewählten Strecken kostenlos in der Kinderbetreuung erhältlich. Partner der Deutschen Bahn.

ab 5 jahren

ab 9
Jahren



**Wer sagt, dass
schlau werden
anstrengend
sein muss?**

Schenken Sie Lesespaß.
Alle vier Wochen neu oder
Gratis-Ausgabe sichern:
geolino.de/heft

GEO



Der kleine Stationsvorsteher und der Nachfolger

Eines Tages stieg auf der Bahnstation ein Fremder aus. „Guten Tag“, sagte er. „Wollen Sie zu mir?“ „Ja“, nickte der Fremde. „Ich bin der neue Stationsvorsteher.“ Da dachte der kleine Stationsvorsteher, er müsse sich wohl verhält haben. „Wie bitte?“, fragte er höflich. „Ich bin der neue Stationsvorsteher“, wiederholte der andere. „Die Eisenbahndirektion hat mich hergeschickt.“ „Und ich?“, stammelte der kleine Stationsvorsteher und er fühlte sein Herz schwer werden, als sei ihm ein

Zentnersack Kartoffeln daraufgefallen. Weil er wusste, dass auf jede Bahnstation nur ein Stationsvorsteher gehört, beschloss er fortzugehen.

Aber zuerst wollte er alles in Ordnung bringen. Er stieg auf eine Leiter und putzte die Signale blank, er staubte die Fahrpläne ab, schrubbte den Bahnsteig und fegte das Haus. „Es tut mir leid“, sagte der Fremde. Der kleine Stationsvorsteher nickte. Nichts würde ihn je wieder fröhlich machen. Nicht einmal



einfach
vorlesen!

Jetzt
auch als
App!

Liebe Eltern, Vorlesen ist wichtig und wundervoll und schafft wertvolle Familienmomente! Perfekt zum Vorlesen in den Sommerferien.

Bleiben Sie auch weiterhin dran und holen Sie sich tolle Tipps und mobilen Lesestoff auf www.einfachvorlesen.de – eine gemeinsame Initiative der Deutschen Bahn Stiftung und der Stiftung Lesen.

Hier erwarten Sie wöchentlich drei neue Geschichten für Kinder ab drei, fünf und sieben Jahren aus bekannten Kinderbuchverlagen. So lässt es sich leichter lesen, immer und überall!



DEUTSCHE BAHN
STIFTUNG



Mehr Geschichten findest du auf

www.der.kleine.ICE.de

der Sonnenschein oder das Sternengeflimmer bei Nacht. „Auf Wiedersehen“, sagte er leise zu seinen Blumen. Er rupfte noch ein bisschen Unkraut aus, klopfte dem Apfelbaum die braune Rinde, dann packte er seine Sachen. „Ich gehe jetzt“, sagte er zu dem neuen Stationsvorsteher und er überreichte ihm seine Mütze und die Kelle. Der neue Stationsvorsteher schaute ihm nach, wie er über die Schwellen davonschritt. Dann setzte er entschlossen die Mütze auf und fühlte sich im Amt.

Aber gerade da klingelte das Telefon, und der neue Stationsvorsteher erfuhr etwas, das alles änderte. So schnell er konnte, lief er dem kleinen Stationsvorsteher nach und holte ihn zurück.

„Es ist ein Irrtum!“, schrie er.
„Es ist alles ein Irrtum! Dies ist gar nicht die Station, auf der ich Vorsteher werden soll! Ich bin bloß zu früh aus dem Zug ausgestiegen.“ „Dann darf ich hierbleiben?“, fragte der kleine Stationsvorsteher ungläubig.
„Für immer?“ Und als er es richtig begriffen hatte, machte er vor Freude einen Luftsprung. Der Fremde fuhr mit dem nächsten Zug weiter. Der kleine Stationsvorsteher aber schenkte an diesem Tag allen Fahrgästen Blumen, auch denen, die ihm nicht so gut gefielen. „Ihr müsst euch mit mir freuen“, sagte er, „denn heute ist für mich aus einem Unglückstag ein Glückstag geworden.“ Aber mehr verriet er niemandem.



Sandmännchens Traumgeschichten

Gina Ruck-Pauquet, Rolf Rettich
© 2019 Ravensburger Verlag GmbH
ISBN 978-3-473-36586-9

Macht mit bei unserem Gewinnspiel

und gewinnt eines von 5 Exemplaren von „Sandmännchens Traumgeschichten“. Beschreibt uns euren schönsten Traum, den euch das Sandmännchen gebracht hat.

Schickt uns euren Traum bis zum
31. Januar 2020 an:
Ravensburger Verlag GmbH
Stichwort: Sandmännchen
Postfach 2460
88194 Ravensburg

Einsendeschluss ist der 31.01.2020. Die Gewinner werden per Post benachrichtigt. Mitarbeiter der Ravensburger Gruppe sowie deren Angehörige sind von der Teilnahme am Gewinnspiel ausgeschlossen. Keine Barauszahlung des Gewinns möglich. Der Rechtsweg ist ausgeschlossen. Die zugesandten Daten werden nicht an Dritte weitergegeben. Sie werden ausschließlich zur Abwicklung des Gewinnspiels genutzt und nach Ermittlung der Gewinner gelöscht.



Was kann ich im Wald beobachten?

Der Wald bietet unzähligen Tieren eine Heimat. Im dichten Geäst der Bäume fühlen sich Vögel, Marder und Eichhörnchen wohl. Zwischen Sträuchern, Gestrüpp und morschem Holz verbergen sich Mäuse, Igel und Hasen, aber auch Wildschweine und Rehe. Im lockeren Waldboden leben Ameisen, Würmer und Käfer. Sie alle finden hier Nahrung und Schutz.

Kuckucksküken werden von fremden Vogelmüttern aufgezogen.



Mit seinem braunen Gefieder ist der Waldkauz gut getarnt.



Igel fühlen sich in hohlen Baumstämmen, im Laub und unter Sträuchern wohl. Bei Gefahr rollen sie sich zu stacheligen Kugeln zusammen.



Die frische Luft lockt auch viele Menschen in den Wald. Beim Wandern, Radfahren und Joggen können wir die Vielfalt der Pflanzen und Tiere bewundern. Viele Waldtiere kommen aber vor allem nachts aus ihren Verstecken, wenn sie sich sicher fühlen.

Kastanien stecken in stacheligen grünen Hüllen. Für uns Menschen sind sie ungenießbar, aber Rehe und Wildschweine vertragen sie gut.





Rehe sind sehr scheu und springen bei Störungen schnell davon. Tagsüber verbergen sie sich im Dickicht. In der Dämmerung streifen sie auf der Suche nach Kräutern über die Wiesen und Felder am Waldrand.



Der Buntspecht stützt sich mit den Schwanzfedern ab, während er mit dem Schnabel nach Insekten, Larven und Baumsäften pickt.



Baumrarder können hervorragend klettern. Sie leben hoch oben in den Bäumen.



Dachse ruhen tagsüber in ihren unterirdischen Bauen.



Auf dem Kopf der Waldohreule sitzen Federbüschel.

Wildschweine wühlen den Boden tief auf, wenn sie mit ihren Rüsseln nach Nahrung suchen. Im Frühling bekommen die Weibchen zwei bis acht Junge, die man Frischlinge nennt und die anfangs noch gestreift sind.



41,2 cm hoch



Riesenbuch

Mehr Wimmelwissen im Großformat gibt es hier zu entdecken, z. B. die Baustelle, den Zoo oder die Stadt:

Wieso? Weshalb? Warum?

Das große Wimmelwissen

Illustrationen: Guido Wandrey

Text: Carola von Kessel

© 2019 Ravensburger Verlag GmbH

ISBN 978-3-473-32955-7

Für jeden Entdecker das passende Wissen

**2-4
Jahre**
junior



**4-7
Jahre**



**8-12
Jahre**



DIE Kindersachbuch-Reihe – mehr entdecken auf www.WiesoWeshalbWarum.com

Gewinnspiel

Welches Tier frisst gerne Kastanien?

a) Reh b) Igel c) Waldkauz



Schicke uns die richtige Lösung mit deinem Namen und deiner Anschrift an folgende Adresse:

**Wieso? Weshalb? Warum?
miniLok
Postfach 2007
88190 Ravensburg**



Unter allen richtigen
Einsendungen verlosen
wir 10-mal den Band
„Wieso? Weshalb? Warum?
Das große Wimmelwissen“.

Einsendeschluss ist der 31.1.2020. Die Auslosung der Gewinner erfolgt unter allen richtigen Einsendungen per Zufallsprinzip. Die Gewinner werden per Post benachrichtigt. Mitarbeiter der Ravensburger Gruppe sowie deren Angehörige, sind von der Teilnahme am Gewinnspiel ausgeschlossen. Keine Barauszahlung des Gewinns möglich. Der Rechtsweg ist ausgeschlossen. Die zugesandten Daten werden nicht an Dritte weitergegeben. Sie werden ausschließlich zur Abwicklung des Gewinnspiels genutzt und nach Ermittlung der Gewinner gelöscht.

Ravensburger

Entdecken

mit dem kleinen ICE



1 Suche die drei Giraffen!



3 Findest du den Igel?



2 Zähle die Bären!



4 Wo sind die drei Haifische?





5 Wie viele Ausstechformen zählst du?



7 Wie viele Raketen sausen durchs Bild?



6 Wo sind die vier Pilze?



Präsentiert von:

GEOmini

Die Lösungen findest du auf Seite 29.

Stuttgart

Mit Ida IC bergauf, bergab durch
die hügelige **Hauptstadt**
Baden-Württembergs



Endlich da – und zwar mittendrin: Das Tolle am Stuttgarter Hauptbahnhof ist, dass er direkt in der Innenstadt liegt. Ganz in der Nähe liegt der schöne Schlossplatz und dort auch das „Junge Schloss“ – ein Familienmuseum mit immer neuen Ausstellungen zum Mitmachen.



Ich möchte hoch hinaus und begrüße am Marienplatz meinen alten Kumpel „Zacke“, eine Zahnradbahn, die seit 1884 die supersteile Strecke hinauf nach Degerloch kraxelt. Wow!

Im Höhenpark Killesberg gibt es einen Erlebnisspielplatz, einen historischen Jahrmarkt und einen Tierpark. Komm, wir erklimmen den wackeligen Killesbergturm – huii!!!



Stuttgart



Du brauchst:



Mehr Geschichten von Ida IC findest du in unserem **ICE Portal** oder auf www.derKleineICE.de

Finde die fünf Fehler in Bild 2

1



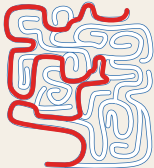
2



In der Wilhelma gibt es von Insekten und Fischen bis hin zu Raubtieren und Dickhäutern Tausende von Tieren. In der Schmetterlingshalle bestaune ich die schillernden Flügel der wundersamen Flattertiere!

Rätselaufösungen

Seite 6



Seite 7: Löwenzahn, Hausschuh, Fußball

Seite 10: 1 & 3

Seite 26/27: 1. S. 26, mittig, S. 26, unten rechts, S. 27, unten rechts, 2. zehn, 3. S. 27, mittig rechts, 4. S. 26, mittig, S. 27, mittig, links, S. 27, mittig, 5. elf, 6. S. 26 mittig, S. 26, unten mittig, S. 27 mittig rechts, S. 27 links unten, 7. drei

Seite 15: 1. der Biber

Seite 29:



Seite 33:



Impressum:

Herausgeber: DB Fernverkehr AG, Stephensonstraße 1, 60326 Frankfurt am Main, Deutschland · Gesamtverantwortung: Fabienne Kimmel, Servicekonzepte Kundenbetreuung (P.FMP 3) Illustrationen „Der kleine ICE“: Sascha Wüstefeld, Illustrationen „Ida IC“: Heiko Krischker, Illustrationen „Oli“: Titus Ackermann Redaktion und Texte: KB&B - Family Marketing Experts, Schellerdamm 16, 21079 Hamburg · Text: Katharina Troch Druck: parzeller print & media GmbH & Co. KG, Frankfurter Straße 8, 36043 Fulda · Ihre Ansprechpartnerin für Anzeigen & Kooperationen: Sandra Erdmann, Tel.: 040 767 94 50-43, E-Mail: sandra.erdmann@kbundb.de

EINE APP FÜR ALLES!



© 2019 Spin Master.




© ABD Ltd/Ent. One UK Ltd 2003.

GUCKEN HÖREN SPIELEN



DIE TOGGOLINO APP!

Mit über 1.000 Lieblings-
serien, Hörspielen, Liedern
und Spielen.



Zum Ausmalen
brauchst du:




Freunde
vom kleinen ICE



Das ist mein Freund Nick(erchen) Nachtzug

Hey! Wer schnarcht denn da so laut? Ach so! Ich
bin es! Nick Nachtzug. Keiner fährt schöner durch
die Nacht als ich. Ich habe sogar richtige Betten an
Bord. Und wenn du morgens aufwachst,
bist du plötzlich in einem anderen Land.
Kein Traum, wirklich wahr!





Leckerschmecker Käsevielfalt!

Hallo, hier ist dein Robbi Regio! Ich habe ein paar leckere regionale Spezialitäten entdeckt, und diesmal wird es ganz schön käsig! Hast du schon mal etwas vom bayerischen „**Obazda**“, vom „**Frankfurter Schneegestöber**“ oder vom rheinhessischen „**Spundekäs**“ gehört? Das sind alles Käsezubereitungen, die je nach Region aus verschiedenen Käsesorten mit Butter, Quark oder Rahm vermischt werden. Ursprünglich war dies eine Methode, um Käsereste genießbar zu machen. Heute werden sie als regionale Spezialität serviert.

Hast du Lust, mit deinen Eltern einen kleinen, leckeren Snack gemeinsam zuzubereiten? Dann probiert doch mal mein neues Rezept aus, das ich auf meiner Käse-Tour gefunden habe:

Für den Spundekäs
benötigst du:

150 g Magerquark
100 g Frischkäse
50 ml Schmand
50 ml Sahne
1/2 Zwiebel

1 Zehe Knoblauch
1 El Paprikapulver,
edelsüß
1 Prise Pfeffer
1 Prise Salz



1. Achtung, Taucherbrille auf!
(Oder lass die Zwiebel und den Knoblauch am besten direkt von deinen Eltern schneiden oder pressen.)










2. Danach kannst du alle Zutaten dazugeben und alles gut miteinander verrühren.




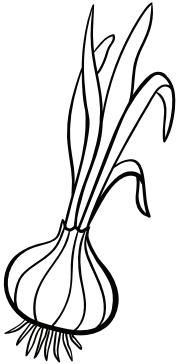


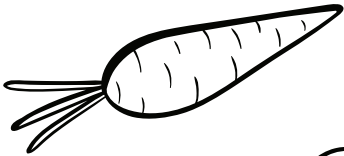



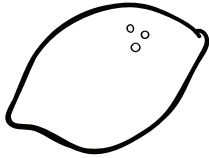



3. Wenn der Spundekäs eine leicht hellrote Farbe angenommen hat, dann ist er fertig. Dazu schmeckt ein frisches Brot oder Laugengebäck.



**Findest du alle gesuchten Obst- und Gemüsearten?
Male sie bunt an!**

- | | | | |
|--|---|---|---|
| <input type="checkbox"/>  Apfel | <input type="checkbox"/>  Kirschen | <input type="checkbox"/>  Tomate | <input type="checkbox"/>  Weintrauben |
| <input type="checkbox"/>  Paprika | <input type="checkbox"/>  Melone | <input type="checkbox"/>  Möhre | |



Gewinnen

mit dem kleinen ICE



Feuerwehrmann Sam & sein Team – Helden im Einsatz

© 2019 Prism Art & Design Limited.



Heldenhaftes Gewinnspiel



Das heldenhafte Team der Pontypandy Feuerwehr eilt stets zur Hilfe, wenn sich ein Bewohner mal wieder in eine brenzlige Situation gebracht hat. Gemeinsam zeigen sie bei ihren spannenden Abenteuern, was man mit Mut, Hilfsbereitschaft und Teamgeist alles erreichen kann. Egal ob im Einsatz zu Wasser, in der Luft oder auf den Straßen – Sicherheit steht stets an erster Stelle!



HERDING

Simba

Jetzt mitmachen und mit etwas Glück 4 Tickets für die neue Bühnenshow „**Feuerwehrmann Sam – Das große Campingabenteuer**“ oder **1 von 5 heldenhaften Jupiter-Löschfahrzeugen** oder **1 von 5 Bettwäschesets** gewinnen.

Zeigt, dass auch ihr wahre Sicherheitsprofis seid, und beantwortet folgende Gewinnspielfrage:

Einsendeschluss: 15.1.2019

So geht's: Schick uns, zusammen mit deinen Eltern, einfach die **richtige Antwort** per E-Mail oder per Post mit dem Betreff **Feuerwehrmann Sam**. Vergiss nicht, deine Anschrift anzugeben.

E-Mail: der-kleine-ice@deutschebahn.com
Post: DB Fernverkehr AG, Fabienne Kimmel (P.FMP 3), Stephensonstraße 1, 60326 Frankfurt a. Main

Wie lautet die
Notrufnummer?

- a) 111 b) 112
c) 123



Viele spannende Abenteuer und wichtige Sicherheitstipps von Feuerwehrmann Sam und seinem Team könnt ihr auf dem offiziellen **YouTube-Kanal** entdecken.

Liebe Eltern, mit der Teilnahme am Gewinnspiel erklären Sie sich mit den Teilnahmebedingungen und der Datenschutzvereinbarung einverstanden. Teilnahme nur ab 18 Jahren oder mit Einverständnis der Eltern möglich. Weitere Informationen unter www.der-kleine-ICE.de/tnb/sam.

Ruhig, bunt und noch fast geheim:

Toller Familienort am
Bahnhof gesichtet

Der Bahnhof ist ein spannender Ort für Kinder. Für mich, als Mutter von drei Kindern (7, 4 und 2 Jahre), kann es dort aber auch absolut stressig werden – vor allem wenn ich mit den dreien allein verreise.



Und weil auf Reisen nicht immer alles nach (Fahr-) Plan läuft, stand ich vor Kurzem mit den drei Kindern und zwei Stunden Wartezeit am Frankfurter Hauptbahnhof und fragte mich panisch: „Wo sollen wir nun hin?!“ Da kam mir zum Glück die **Kinderlounge in der Bahnhofsmision** in den Sinn. Ein Ort mitten im Bahnhof, aber frei von Hektik. Ausgestattet ist die Kinderlounge mit einem **Wickeltisch, Spielen, Büchern und einer Kletterwand** und damit so spannend für meine Kids wie der Bahnhof selbst. Hier verbrachten wir nun unsere Wartezeit, und die war durch die freundliche und warmherzige Atmosphäre sehr entspannt.

Die Kinderlounges gibt es in **Frankfurt, Düsseldorf, Köln, Nürnberg** und **Essen**. Aber auch alle anderen **Bahnhofsmisionen bieten einen ruhigen Ort am Bahnhof mit Wickeltisch und Spielekiste**. Hier sind Sie sehr willkommen!



© Deutsche Bahn AG



Weitere Infos finden Sie jederzeit auf
bahn.de/kinder und **bahn.de/familie**

Kleine
Freunde
große Abenteuer!



Unser Geschenk
an dich!

Eine Spielfigur von *der kleine ICE*

Komm mit deiner
Kinderfahrkarte
ins Bordbistro!



Der kleine ICE

Ida IC

Robbi Regio

Nick Nachtzug

Benni IC BUS

Günni Güterzug

Opa Adler

Bei Vorlage der Kinderfahrkarte erhalten Kinder eine Spielfigur gratis, solange der Vorrat reicht. Jede weitere Figur kann für 4,90 € im Bordbistro oder unter bahnshop.de (zzgl. Versandkosten) erworben werden. Die Kinderfahrkarte gibt's beim Schaffner.

Tolle Geschichten, Spiele und Reisespaß auf

www.derkleineICE.de

