

miniLOK



Elterntipp:

Mehr lustige Geschichten,
Spiele und Reisespaß auf
www.derKleineICE.de



Damals
mit Opa Adler

Lesen
mit Nick Nachtzug

Basteln
mit Simsala SUM

Reisen
mit Ida IC



3-6
Jahre

Willkommen

Hallo, liebe Kinder und liebe Eltern – willkommen an Bord!

Welches Winterwetter gefällt euch eigentlich am besten?

Eigentlich hat ja jedes sein Gutes: Der Regen schenkt uns tolle Pfützen zum darin hüpfen, der Schnee tolles Baumaterial für Schneemänner und Schlittenpisten, und die Sonne bringt im Winter eisige Landschaften zum Glitzern.

Damit auch die Bahn auf alle möglichen Wetterlagen gut reagieren kann, wird sie vor allem im Winter von besonders vielen starken Helfern unterstützt: Die sogenannte Schneeschleuder und andere Wintergefährte lernst du in dieser Ausgabe kennen. Weiteres Spannendes aus der Winterwelt entdeckst du bei unseren Basteltipps, Rätseln und Ausmalbildern. Warum Ida IC wiederum lieber von Konfetti statt von Schnee träumt, verrät sie dir in ihrem neuen Reisetipp.



EINE REISE VOLLER
TOLLER ENTDECKUNGEN
WÜNSCHT

EURE

Jeasi



Male
mich an!



TIPP: Lern mich NOCH
besser kennen – mein Vor-
stellungsvideo findest du ab
sofort im ICE Portal und auf

www.derkleineICE.de



Neues vom kleinen ICE

Außergewöhnliche Fahrzeuge der DB



Seite 4

Rätseln mit Günni Güterzug


Lustiges Schienenlabyrinth



Seite 6

Damals mit Opa Adler

Auf Zeitreise mit
Opa Adler



Seite 8

Wissen mit Oli

Grüne Berufe bei der DB



Seite 12

Malen mit dem kleinen ICE

Ein gemüsigter Winterspaß



Seite 16

Basteln mit Simsala SUM

Mit Schnee „basteln“?!



Seite 18

Lesen mit Nick Nachtzug

Die Alpakas
wünschen
Gute Nacht!



Seite 20

Entdecken mit dem kleinen ICE

Wimmelbild



Seite 26

Reisen mit Ida IC

Köln – zwischen Dom, Schoko-
schloss und Kamelleregen



Seite 28

Basteln mit Simsala SUM


Ein Nusskringel für Naschvögel



Seite 31

Vor Ort mit Robbi Regio

Die regionalen Busse der DB



Seite 32

Gewinnen mit dem kleinen ICE

Mit etwas Glück einen von sieben
„Magischer Feen LichtGarten“
gewinnen.

Seite 34

Elterntipp:

Ein toller Zeitvertreib
für unterwegs:
www.der-kleine-ICE.de



Seite 35

Neues

vom kleinen ICE



© Deutsche Bahn AG/Gerhard Thiel

Die Schneesleuder

Bei großen Schneemassen kommen die **superstarken Schneesleudern** zum Einsatz. Mit riesigen vorn angebrachten Schrauben schleudern sie den Schnee bis zu 40 Meter weit.



Der Bahnmotorwagen

Bei mehr Schnee bürsten die knallgelben „**Bamowags**“ quetschvergnügt die Schienen frei.



© Deutsche Bahn AG/Pablo Castagnola

Schneepflüge

Die Schneepflüge räumen ab 40 Zentimeter Schneehöhe mit ihren spitzen Schnauzen lässig Schneeberge von den Schienen runter.



© Deutsche Bahn AG/Uwe Miethe

Wie viele schneebedeckte Bäume siehst du?



Die Lösungen findest du auf Seite 29.




Rätseln

mit Günni Güterzug



In welche
Stadt fährt der
kleine ICE?



**Tolle Tipps zu Köln findest du in
Idas Reiseblog auf Seite 28**

Die Lösungen findest
du auf Seite 29.



Dresden



Frankfurt

Köln






DEUTSCHE BAHN
STIFTUNG

AUF ZEIT REISE

mit Opa Adler

Die neue
Kinderausstellung
ab 18. Dezember
2019



DB Museum



Hallo, Kinder!

Wenn ihr mich noch nicht im DB Museum
Nürnberg besucht habt, wird es jetzt höchste
Eisenbahn, äh ... ich meine höchste Zeit!

**Denn ab sofort präsentiere ich, Opa Adler,
die älteste und berühmteste
Dampflokomotive Deutschlands, eine
eigene Ausstellung mit dem Titel
„Auf Zeitreise mit Opa Adler“.**



Anhand von
Spiel- und Hörstationen
begleitet ihr mich durch
184 Jahre Eisenbahn-
geschichte.

Huch?
Was leuchtet
denn da?

© Uwe Niklas



Damals

mit Opa Adler

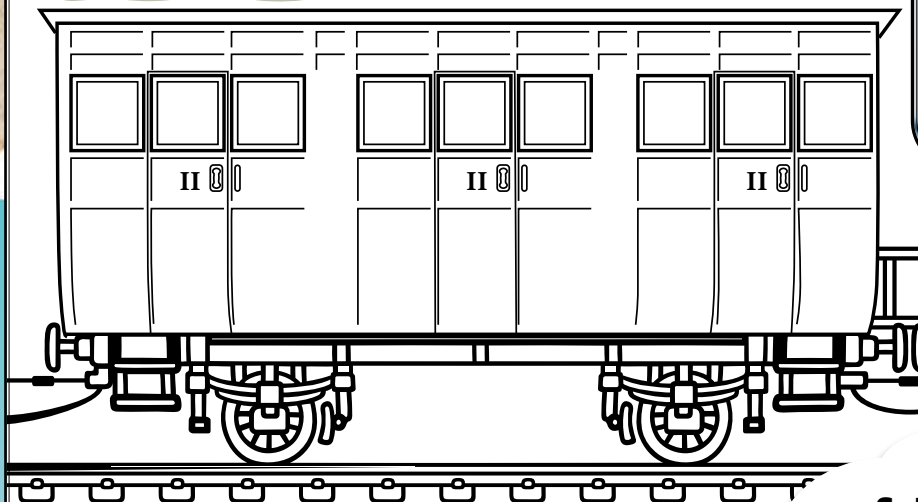


Das Reisen mit dem Zug war damals das erste Mal wirklich bequem.

Male den Komfortwagen aus.

Damals hat **die Erfindung der Eisenbahn** das Leben der Menschen völlig verändert.

© Uwe Niklas



Soll ich lieber spielen oder lachen?


Du entscheidest, wie ich gucke.



© Uwe Niklas

Opa Adler begrüßt dich in der Ausstellung fast in Lebensgröße. Das Besondere: Seine Augen und sein Mund sind beweglich!

Male Opa Adler Augen und einen Mund, wie rechts in der Vorlage.



Du brauchst:



Auch meine sieben
Enkelkinder **der kleine ICE, Ida IC, Benni IC
Bus, Simsala SUM, Günni Güterzug, Robbi
Regio und Nick Nachtzug** kommen in der
Ausstellung groß raus. **Entdecke gemeinsam
mit mir die große Welt rund um
den kleinen ICE!**

Die Lösungen findest
du auf Seite 29.

Wie oft findest du die
Buchstaben A, B und C?
**Male die As in Rot, die Bs in Blau
und die Cs in Grün an!**

A C C A
A B A B





Grüne Berufe bei der DB

1.



Ich bin **Umweltplanerin** oder umweltfachliche Bauüberwacherin. Wenn bei der Bahn gebaut wird, ist das ein Fall für uns. Wir überprüfen, ob Tiere, Luft oder Gewässer an der Bahnbaustelle richtig geschützt werden. Mit meinem Fernglas kann ich Tiere wie Zauneidechse, Fledermaus oder Käfer gut beobachten.

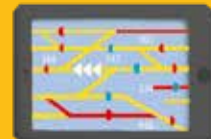
2.



Ich bin **Probenehmerin** für das Umweltlabor. Ich fahre zu Stellen entlang der Bahnstrecken und nehme Steine oder Erde auf. Dafür habe ich immer einen Spaten und eine große Gabel dabei. Die Proben bringe ich ins Umweltlabor. Dort wird geprüft, ob sie schädliche Stoffe enthalten.

Für jeden Beruf wird ein typisches Werkzeug benötigt.

Verbinde die Werkzeuge mit den Bahnmitarbeitern oder trage die passenden Zahlen





Lokführer, Zugbegleiter oder Sicherheitskräfte arbeiten bei der Deutschen Bahn, das weißt du längst. Logisch! Aber wusstest du auch, dass ganz viele DB-Mitarbeiterinnen und DB-Mitarbeiter sich um die Umwelt und unser Klima kümmern? **Oli stellt dir vier Personen mit DB-Berufen vor, die alle etwas für eine umweltfreundliche Bahn tun.**

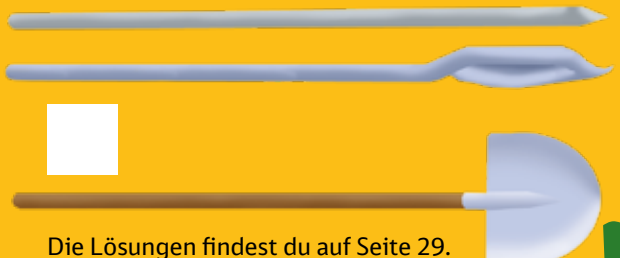


Ich bin **Forstwirt** bei der Bahn. Wir schneiden Bäume und Sträucher so zurück, dass Signale sichtbar sind und der Verkehr auf der Schiene gesichert ist. Wir haben also immer eine Axt oder eine Motorsäge dabei. Um die Tiere beim Brüten im Frühling und Sommer nicht zu stören, schneiden wir die Bäume nur im Herbst und Winter.



Ich bin **ICE-Lokführer**. Wir fahren mit Ökostrom und können während der Fahrt viel Energie sparen. Dafür gehen wir zum Beispiel rechtzeitig vom Gas und lassen den Zug rollen. Wenn wir bremsen, kann die Energie, die dabei entsteht, wiederverwendet werden. Wo das am besten geht, können wir auf unseren Tablets genau sehen.

in die weißen Kästchen ein.



Die Lösungen findest du auf Seite 29.



Im Einsatz für Umwelt und Klima

Finde die Mitarbeiterinnen und Mitarbeiter der Deutschen Bahn

Schau dir an, was sie tun – und male das Bild aus! Viel Spaß!



Du brauchst:




Viele weitere Infos, Spiele oder
Bastelbögen rund um die bunte
Welt der Bahn findest du auf
www.olis-bahnwelt.de





FRECHE FREUNDE

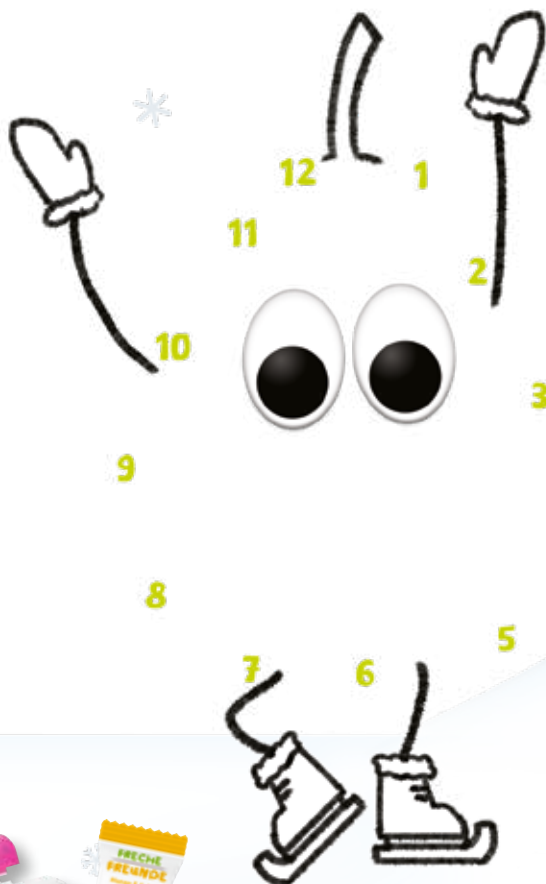
Ein gemüsigter
Winterspaß!
Mal uns aus!



UNSERE BIBI BLAUBEERE LIEBT ES, SICH
ZU VERSTECKEN. WIE OFT FINDEST DU SIE?

WELCHER FRECHE FREUND BIN ICH?

WENN DU DIE ZAHLEN IN DER RICHTIGEN REIHENFOLGE VERBINDEST, FINDEST DU ES HERAUS & KANNST MICH AUSMALEN.



Schreibe den
Namen unseres
FRECHEN FREUNDES
auf die Striche.



B _____

B _____



Mit unseren fruchtig-gemüsigen Bio-Snacks & einer geballten Ladung an frechem Spaß rund um Karl Karotte & Co. wollen wir **FRECHE FREUNDE** erreichen, dass Kinder schon früh viel frisches Obst & Gemüse essen und dadurch langfristig positive Essgewohnheiten entwickeln. Schau vorbei auf www.FRECHEFREUNDE.DE

Präsentiert von:

**FRECHE
FREUNDE**

Basteln

mit Simsala SUM



ANZEIGE



PlayMais 23 JAHRE

Du brauchst:



Mit Schnee „basteln“?!

Alex und ihr Bruder Jonas haben sich so sehr auf den ersten Schnee gefreut – und nun ist er endlich da! Jetzt hat die eisige Kälte endlich einen Sinn bekommen, und sie stürmen in den Garten.

Alex will sofort mit all dem Schnee „basteln“, aber Jonas kann nicht glauben, dass das funktionieren soll! „Basteln?! Das macht man doch nur bei Regenwetter, drinnen am Tisch!“

Doch Alex erklärt ihrem Bruder, dass wahre Bastelmeister (so wie sie ja welche sind) eigentlich ja immer mit ganz kleinen Gegenständen neue, größere Kunstwerke bauen. Und da Schnee ja aus ganz vielen kleinen Schneeflocken besteht, „basteln“ die beiden nun direkt einen riesigen kunstvollen Schneemann!

Bei dir hat es noch nicht geschneit? Dann schnapp dir dein PlayMais und hilf den beiden beim Basteln!



ab 5 jahren

ab 9
Jahren



**Wer sagt, dass
schlau werden
anstrengend
sein muss?**

Schenken Sie Lesespaß.
Alle vier Wochen neu oder
Gratis-Ausgabe sichern:
geolino.de/heft

GEO



Paco & Knuff



Die Alpakas wünschen Gute Nacht!

Wie jeden Nachmittag schippern Paco und Knuff mit Tante Erika über den See. Tante Erika – so heißt Pacos und Knuffs Floß. In Schneckenschnargeschwindigkeit treibt es dahin.

„So schön gemütlich ist's am besten“, findet Paco und lauscht, wie unter seinem Bauch das Wasser gurgelt und blubbert. Knuff nickt: „Und der Tee hüpfte auch nicht aus der Tasse!“

„He, ihr da! Habt ihr vielleicht noch ein Plätzchen für mich?“, piepst es da auf einmal. Ein kleines Wiesel hüpfte auf dem Steg umher. „Ich war nämlich

noch nie auf einem Floß. Und ich bin auch ganz pflegeleicht, versprochen!“ „Klar, komm mit!“, ruft Paco, und Knuff gießt gleich noch ein Tässchen Tee ein.

„Hui! Wie tief das Wasser ist. Und, hoppla, wie das hier ruckelt und zuckelt!“ Aufgeregt zappelt der Gast auf dem Floß hin und her. Tante Erika ist das nicht gewohnt und gerät ziemlich ins Schaukeln. „Nicht so viel wuseln, lieber mal duseln“, schlägt Knuff deshalb vor. Paco gähnt zustimmend: „Höchste Zeit für unsere Nachmittagschlummerei!“



einfach
vorlesen!

Jetzt
auch als
App!

Liebe Eltern, Vorlesen ist wichtig und wundervoll und schafft wertvolle Familienmomente!

Bleiben Sie auch weiterhin dran und holen Sie sich tolle Tipps und mobilen Lesestoff auf www.einfachvorlesen.de – eine gemeinsame Initiative der Deutschen Bahn Stiftung und der Stiftung Lesen.

Hier erwarten Sie wöchentlich drei neue Geschichten für Kinder ab drei, fünf und sieben Jahren aus bekannten Kinderbuchverlagen. So lässt es sich leichter lesen, immer und überall!



DEUTSCHE BAHN
STIFTUNG



Das kleine Wiesel setzt sich zu Paco und Knuff und macht große Augen. „Schlafen? Am helllichten Tag?“, wundert es sich. „Aber da verpassen wir doch alles!“ „Quatsch mit Entengrütze“, findet Paco. „Im Schlaf erlebt man die besten Abenteuer!“, stimmt Knuff ihm zu. Und Paco beginnt zu erzählen.



Die Gutenachtgeschichten von Paco und Knuff könnt ihr hier nachlesen:



**Paco & Knuff –
Die Alpakas wünschen
Gute Nacht!**

Joëlle Tournonias, Judith Allert
© 2020 Ravensburger Verlag GmbH
ISBN 978-3-473-44716-9

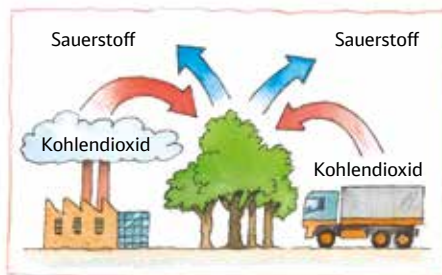
Macht mit bei unserem Gewinnspiel und gewinnt eines von 5 Exemplaren von „Paco & Knuff – Die Alpakas wünschen Gute Nacht!“. Beschreibt uns euer schönstes Abenteuer im Traum. Schickt uns euren Traum bis zum 30. April 2020 an:

Ravensburger Verlag GmbH
Stichwort: Traum
Postfach 2460
88194 Ravensburg



Warum braucht die Umwelt unseren Schutz?

Auf unserer Erde leben unzählige Pflanzen und Tiere. Zusammen mit der Luft, dem Wasser und dem Boden bilden sie unsere Umwelt. Die Natur bleibt im Gleichgewicht, wenn jeder nur so viel Nahrung, Wasser und Luft verbraucht, wie er zum Leben benötigt. Doch wir Menschen behandeln die Natur nicht immer rücksichtsvoll und hinterlassen oft Schmutz und Müll. Dabei kann jeder von uns etwas zum Umweltschutz beitragen.



Große Waldflächen sorgen dafür, dass die Umwelt gesund bleibt. Die Baumwurzeln halten die Erde zusammen und der Waldboden speichert das Regenwasser. Außerdem verwandeln die Bäume das schädliche Kohlendioxid, das Fabriken, Kraftwerke und Fahrzeuge ausstoßen, in Sauerstoff.

Mehr zum Schutz unserer Umwelt erfährst du hier:

Wieso? Weshalb? Warum? Wir schützen unsere Umwelt
Illustrationen: Guido Wandrey • Text: Carola von Kessel
© 2020 Ravensburger Verlag GmbH • ISBN 978-3-473-32685-3



Weshalb sind Wälder und Meere so wichtig?

Die Bäume in unseren Wäldern und die Algen in den Meeren nehmen schädliche Gase aus der Luft auf und erzeugen Sauerstoff, den wir Menschen und die Tiere zum Atmen brauchen. Wälder und Ozeane gleichen auch die Temperaturen aus und steuern die Winde. So beeinflussen sie das Klima, die natürliche Wetterlage auf der Erde.



Heute gibt es kaum noch naturbelassene Regenwälder. Oft werden sie abgeholzt und stattdessen Felder angelegt. Dort wachsen dann Sojapflanzen und Ölpalmen, die wir für Viehfutter und unsere Nahrung verwenden.



Überall auf der Erde fällen die Menschen Bäume, um Platz für Straßen und Siedlungen zu schaffen und Holz zu gewinnen. Aus dem Holz werden Möbel, Papier und andere Dinge hergestellt. Doch es dauert viele Jahre, bis neue Bäume nachgewachsen sind.

Durch Fischerei und Wasserverschmutzung sind viele Meerestiere selten geworden oder sogar ausgestorben.



Buckelwale

Die Erde ist ein wunderbarer Planet mit einer einzigartigen Natur. Wenn wir sorgsam mit unserer Umwelt umgehen, fühlen Tiere, Pflanzen und Menschen sich hier auch weiterhin wohl.



Wie kann jeder mitmachen?

Beim Umweltschutz sind gute Ideen gefragt. Du kannst zum Beispiel aus Abfällen etwas basteln oder mit Gegenständen aus der Natur spielen. Das ist umweltfreundlich, weil dafür nichts Neues hergestellt werden muss.



Gemeinsam mit Nachbarn und Freunden könnt ihr den Müll in eurer Straße, auf dem Spielplatz oder im Wald aufsammeln. Handschuhe nicht vergessen!



Veranstaltet doch einmal einen Flohmarkt oder eine Tauschbörse, um gebrauchtes Spielzeug und Bücher zu verkaufen oder zu tauschen. So spart ihr Geld, und die Sachen landen nicht im Müll.



Jeder von uns hat Einfluss auf die Zukunft unserer Erde. Auch du kannst viel unternehmen, um die Umwelt zu schützen. Was fällt dir noch ein?

Umweltschutz macht Spaß! Bist du dabei?



Für jeden Entdecker das passende Wissen

**2-4
Jahre**
junior



**4-7
Jahre**



**8-12
Jahre**



DIE Kindersachbuch-Reihe – mehr entdecken auf www.WiesoWeshalbWarum.com

Gewinnspiel

Wie nennt man den Markt, auf dem man gebrauchte Sachen verkauft?

a) Asselmarkt b) Käfermarkt c) Flohmarkt



Schicke uns die richtige Lösung mit deinem Namen und deiner Anschrift an folgende Adresse:

Wieso? Weshalb? Warum?
miniLok
Postfach 2007
88190 Ravensburg

Unter allen richtigen Einsendungen verlosen wir 10-mal das Buch „Wieso? Weshalb? Warum? Wir schützen unsere Umwelt“.








ISBN 978-3-473-32685-3


Einsendeschluss ist der 31.03.2020. Die Auslosung der Gewinner erfolgt unter allen richtigen Einsendungen per Zufallsprinzip. Die Gewinner werden per Post benachrichtigt. Mitarbeiter der Ravensburger Gruppe sowie deren Angehörige, sind von der Teilnahme am Gewinnspiel ausgeschlossen. Keine Barauszahlung des Gewinns möglich. Der Rechtsweg ist ausgeschlossen. Die zugesandten Daten werden nicht an Dritte weitergegeben. Sie werden ausschließlich zur Abwicklung des Gewinnspiels genutzt und nach Ermittlung der Gewinner gelöscht.


Ravensburger

mit dem kleinen ICE



- 1 Zähle die hellblauen Luftballons.  
 - 2 Suche das Prinzessinnen-Diadem. 
 - 3 Siehst du den Entenschnabel? 
 - 4 Entdeckst du die beiden spitzen Ohren? 



5 Findest du die Augenklappe? 

6 Gibt es mehr Hüte als aufgeblasene Luftballons?

Hüte	Luftballons
<input type="text"/>	<input type="text"/>

7 Wie viele Brillen siehst du?

	<input type="text"/>
---	----------------------

Präsentiert von:

GEOmini

Die Lösungen findest du auf Seite 29.

Köln

Tuuut tuut und alaaf!

**Zwischen Dom, Schokoschloss
und Kamelleregen**



Hui! Wie schön! Kurz vorm Einfahren in den Kölner Hauptbahnhof fahre ich über die hübsche Hohenzollernbrücke. Unter mir schlängelt sich der Fluss Rhein, und direkt vor mir thronen die Zwillingstürme des Kölner Doms in den Himmel!



Nach einer Spazierfahrt durch die bunten Kölner Altstadtgassen lande ich endlich im Palast meiner süßesten Träume – dem Schokoladenmuseum! Hier lernst du allerhand über Schokolade und darfst von einem echten Schokobrunnen naschen!!!



Den Bauch voller Schoko-Glück begeben sich mich nun auf Forschertour durch das Abenteuermuseum Odysseum. Hier gibt es sogar ein „Museum mit der Maus“. Danach ist es höchste Zeit für eine Tobe- und Picknickrunde im riesigen Rheinpark!



Du brauchst:



Mehr Geschichten von Ida IC findest du in unserem **ICE Portal** oder auf www.der.kleineICE.de

Finde die fünf Fehler in Bild 2

1



2



An Karneval schlängeln sich bunte Festumzüge durch die Straßen, Kinder und Erwachsene tragen lustige Kostüme, alle rufen fröhlich „alaaf“ und verteilen fleißig Kamelle*. Als was würdest du dich am liebsten verkleiden?

* Die Kölner sprechen einen besonderen Dialekt. Dieser heißt „Kölsch“. Auf Kölsch sagt man z. B. statt Bonbons „Kamelle“.

Rätselaufösungen

Seite 5: 11

Seite 6/7: Dresden

Seite 11: 4 x A,
3 x B, 2 x C

Seite 12/13:

1. Fernglas,
2. Spaten/Gabel,
3. Motorsäge,
4. Tablet

Seite 26/27:

1. sieben hellblaue Luftballons
2. S. 26, unten mittig
3. S. 26, oben rechts
4. S. 26/27 unten,
S. 27 unten mittig
5. S. 27 mittig
6. drei Hüte, fünf Luftballons
7. vier Brillen

Seite 29:



Seite 33:

- Sonnenschirm,
- Badeanzug,
- Taucherbrille &
Schnorchel

Impressum:

Herausgeber: DB Fernverkehr AG, Stephensonstraße 1, 60326 Frankfurt am Main, Deutschland · Gesamtverantwortung: Jessica Reppahn, Servicekonzepte Kundenbetreuung (P.FMP 3) Illustrationen „Der kleine ICE“: Sascha Wüstefeld, Illustrationen „Ida IC“: Heiko Krischker, Illustrationen „Oli“: Titus Ackermann Redaktion und Texte: KB&B - Family Marketing Experts, Schellerdamm 16, 21079 Hamburg · Text: Katharina Troch Druck: parzeller print & media GmbH & Co. KG, Frankfurter Straße 8, 36043 Fulda · Ihre Ansprechpartnerin für Anzeigen & Kooperationen: Sandra Erdmann, Tel.: 040 767 94 50-43, E-Mail: sandra.erdmann@kbundb.de

EINE APP FÜR ALLES!



GUCKEN HÖREN SPIELEN



DIE TOGGOLINO APP!

Mit über 1.000 Lieblings-
serien, Hörspielen, Liedern
und Spielen.





Ein Nusskringel für Naschvögel

Im Winter ausreichend Futter zu finden ist für heimische Vögel nicht einfach. Mit diesem knackig-kernigen Kringel kannst du den Piepmätzen helfen!

SO GEHT'S:

Du brauchst: Blumendraht, Stricknadel, Erdnüsse und Geschenkband

- 1 Da man Erdnüssen kein Loch in den Bauch fragen kann, musst du sie mit der Stricknadel pieksen. Lass dir von deinen Eltern dabei helfen.
- 2 Nun fädle die Erdnüsse auf den Draht auf und biege diesen zu einem Kreis. Verbinde die beiden Drahtenden. Befestige ein Bändchen am Nusskringel.
- 3 Ab nach draußen: Hänge den Kringel z. B. an einen Ast im Garten oder an ein Stöckchen im Blumenkasten. Toll gemacht!

Tipp: Während die Vögel an deinem Nusskringel fressen, kannst du sie in aller Ruhe beobachten und bewundern. Wie viele verschiedene Vögel kannst du entdecken?

MATERIAL



Vor Ort

mit Robbi Regio



Hallo, hier ist wieder
dein Robbi Regio.

Wusstest du schon, dass es bei der Deutschen Bahn nicht nur Züge im Nahverkehr gibt? Viele **regionale Busse** der Deutschen Bahn bringen die Menschen auch dort von Ort zu Ort, wo es keine Schienen gibt. Da komme ich nämlich nicht lang. Ganz schön praktisch, nicht wahr?

Damit alle Leute wissen, wann ein Bus kommt, hängt an jeder Bushaltestelle ein **Fahrplan**. Diese Pläne werden meistens im Dezember gewechselt, und da kann es besonders im Schwarzwald zu aufregenden Einsätzen kommen. Die **rund tausend Pläne** wechseln sich schließlich nicht von allein.

Oft müssen sich die Arbeiter mit vollem Einsatz zum Haltestellenmast vordrängen. Wie das Ganze aussieht, habe ich mir vor Ort mal angesehen.



Ganz schön viel
Schnee, oder?





Welche
Gegenstände
braucht man nicht
im Winter? Male
sie bunt aus.



Die Lösungen
findest du auf
Seite 29.

Gewinnen

mit dem kleinen ICE



ANZEIGE



Was wächst im Magischen Feen LichtGarten?

- a) echtes Gras
- b) Blumen
- c) Bäume

Mit dem Pflanzen- und Spielset „Magischer Feen LichtGarten“ schaffen Kids ein gemütliches Zuhause und gestalten einen eigenen kleinen Garten mit den bereitgestellten Grassamen. Der Clou: Wird das Fenster im Märchenpilzhaus angepustet, entsteht ein märchenhaftes Licht, das für kuschelige Stunden sorgt.

My Fairy Garden Magischer Feen LichtGarten

ab 4 Jahren, UVP: 39,99 €

Magisches Gewinnspiel

Mit etwas Glück einen von sieben „Magischer Feen LichtGarten“ gewinnen.

Einsendeschluss: 31. März 2020

So geht's: Schick uns, zusammen mit deinen Eltern, einfach die richtige Antwort per E-Mail oder per Post mit dem Betreff **Magischer Feen LichtGarten**. Vergiss nicht, deine Anschrift anzugeben.

E-Mail: der-kleine-ice@deutschebahn.com

Post: DB Fernverkehr AG, Jessica Reppahn (P.F.MP 3), Stephensonstraße 1, 60326 Frankfurt a. Main

Liebe Eltern, mit der Teilnahme am Gewinnspiel erklären Sie sich mit den Teilnahmebedingungen und der Datenschutzvereinbarung einverstanden. Teilnahme nur ab 18 Jahren oder mit Einverständnis der Eltern möglich. Weitere Informationen unter www.der-kleine-ICE.de/tnb/fairy.

Liebe Eltern,

die Koffer sind gepackt,
das Lunch-Paket ist im
Rucksack, und schon geht
es los.

Doch welche Mama kennt es nicht? Wenn bei Kindern Langeweile einsetzt, kann es auf einer langen Bahnreise schon mal drunter und drüber gehen. Umso wichtiger ist es auch für mich, dass mein Sohn und ich eine **entspannte Fahrt** haben und ich ihn mit einem **spannenden und altersgerechten Programm** für ein paar Minuten auch mal digital bespaßen kann.

Idealer Zeitvertreib

auf langen Bahnfahrten:
www.der-kleine-ICE.de



Mein Tipp, um sich während einer langen Reise die Zeit zu vertreiben: die neue Webseite des kleinen ICE! Damit ist der Reisespaß für Kinder garantiert.

Die bunte Truppe rund um Günni Güterzug, Robbi Regio, Ida IC etc. erklärt Kindern spielerisch die Bahn. Auf www.der-kleine-ICE.de gibt es spannende Geschichten, witzige Comics und vieles mehr: Direkt auf der Startseite können Kinder die verschiedenen Charaktere kennenlernen. Im Bereich „**Bahn-Entdecker**“ gibt es kindgerecht aufbereitete erstaunliche Fakten und spannende Hintergründe rund um die Welt der Bahn. Besonders das Spiel „**Fahrssimulator**“ hat es meinem Sohn angetan. Außerdem zeigt die beste Freundin des kleinen ICE, Ida IC, in ihrem **Reiseblog** großartige Familientipps von ihren Städtetrips quer durch Deutschland. So haben wir auch schon die eine oder andere schöne Reise als Familie unternommen.

Wir wünschen Ihnen und Ihren Kids viel Spaß beim Entdecken und eine gute Reise!



Kennen Sie schon die Kinderwelt im ICE Portal?

Auch dort gibt es spannende Geschichten und lustige Videos für Kinder zu entdecken. Dafür einfach im Webbrowser www.ICEportal.de eingeben und los geht's!

Kleine
Freunde
große Abenteuer!



**Unser Geschenk
an dich!**

Eine Spielfigur von *der kleine ICE*

Komm mit deiner
Kinderfahrkarte
ins Bordbistro!



Der kleine ICE

Ida IC

Robbi Regio

Nick Nachtzug

Benni IC BUS

Günni Güterzug

Opa Adler

Bei Vorlage der Kinderfahrkarte erhalten Kinder eine Spielfigur gratis, solange der Vorrat reicht. Jede weitere Figur kann für 4,90 € im Bordbistro oder unter bahnshop.de (zzgl. Versandkosten) erworben werden. Die Kinderfahrkarte gibt's beim Schaffner.

Tolle Geschichten, Spiele und Reisespaß auf

[www.der kleine ICE.de](http://www.derkleineICE.de)

